

МАОУ лицей 27 детский сад “Дельфинчик” г. Улан-Удэ

Проект «Игрушки своими руками»

Вероника

Выполнила: Яньшина

Руководитель: Мальцева Ж.В.

Как и все дети, я очень люблю играть.

А играть игрушками, которые сделаны своими руками вдвойне приятно.

Мы делаем игрушки всей семьёй и это очень весело и интересно.




Цель проекта: Сделать игрушки своими руками.

Задачи:

1. Узнать как делают игрушки.
2. Подобрать необходимый материал и инструменты для изготовления игрушек.
3. Придумать и сделать игрушки своими руками.

Игрушки можно делать из чего угодно: из ниток, дерева, камня, глины, тряпок, пластмассы, металла, бисера, бумаги и картона, то есть из любого материала.



Я хочу рассказать о игрушках, которые мы сделали сами и показать их Вам.

Игрушки - марионетки. Это самые простые и смешные игрушки, которыми можно управлять при помощи ниток. Их мы сделали из коробочек от киндер-сюрприза, шнурков и крышечек от пюре.




Ещё мы любим делать игрушки из солёного теста. Для приготовления теста мы берём стакан соли, стакан муки, пол стакана воды и столовую ложку растительного масла. Всё это смешиваем и получается масса как пластилин. Лепим фигурки, потом их сушим и раскрашиваем красками.



Вот таких зайчиков мы сделали с мамой из маленьких носочков



Внутри носочка у нас синтепон. В качестве наполнителя ещё можно использовать вату, песок, соль, крупу.



Но больше всего мне нравится делать игрушки из дерева, вернее их собирать и раскрашивать. И я хочу рассказать Вам про некоторые из них.




По деталям мы сразу определяем какая игрушка у нас должна получиться. Увидев пропеллер, кабину и лыжи мы сразу догадались, что это вертолёт. Я кабину своего вертолёта раскрасила как российский флаг.




По наличию четырёх колёс, деталей кабины и кузова несложно догадаться, что это грузовая машина.



Ну а детали самолёта ни с чем не перепутаешь. Фюзеляж, хвост, крылья, турбины и шасси есть только у самолёта.



А по этим деталям совсем не сложно догадаться, что это мои любимые роботы. И я хочу вам рассказать как мы их сделали.



Деревянные игрушки делаются из доски и фанеры.

Если деталь объёмная, то берётся доска.



А если плоская – то фанера.




Роботы изготавливаются из доски.
Доска распиливается пилой на
детали нужных размеров.



Затем все детали
зачищают наждачной
бумагой, чтобы
поверхность была
гладкая.

Затем в деталях сверлятся отверстия для того, чтобы можно было все детали соединить.



Ручки и ножки к туловищу мы присоединили с помощью верёвки, а голову к туловищу прикрутили саморезом. Готовых роботов мы раскрашиваем красками.



Этот год – объявлен годом театра. Поэтому мы решили показать Вам свой маленький театр на сцене, которую сделали сами. Декорации и конечно же герои также сделаны нашими руками.



Звучит первый звонок...
второй звонок...
и третий звонок...
Занавес открывается.
Представление начинается.

Любимые праздники во все времена года.

Зима.

По заснеженному лесу,
По заснеженным горам,
Мчится наш олень волшебный
И везёт подарки нам...



Ну а пока олень к нам скачет,
Мы дома праздник создаём.
Красиво ёлку наряжаем
Снегурочку и Дед Мороза ждём.

Снегурочка и Дед Мороз – волшебник,
Они приходят в каждый дом!
Мы с ними Новый год встречаем,
Смеёмся, шутим и поём!



На смену зиме весна приходит.

Цветут сады, бегут ручьи.
Под ярким солнышком снег тает.
И даже пень в весенний день,
Берёзкой снова стать мечтает.
И просыпается природа ото сна.
И наступает долгожданная весна



Весенний праздник – восьмое марта.
Праздник улыбок и цветов.
Мужчины дарят нам подарки
И много тёплых, нежных слов.



Вслед за весной к нам лето мчится.

Лето жгучее, лето красное.
Время года супер – прекрасное.
Можно загорать, плавать и нырять.
Целый день на улице нам играть.

А первый день лета – день защиты всех детей.
Нарядно мы одеты и в парк спешим скорей.
Конфеты и печенье, сегодня всё для нас.
И море развлеченья, не день, а просто класс



Лето пролетело незаметно, наступила осенняя пора.

С первым днём осени приходит школьная пора.

Тетради, ручки, книжки – вот наша новая игра.

Мы будем хорошо учиться и много знаний получать

Чтобы к лучшему стремиться и очень грамотными стать



Каждое время года и праздник – хороши.
Мы ждём их с нетерпением и любим от души!

Спасибо за внимание!!!