

ОКРУЖАЮЩИЙ МИР

Тема «Правила поведения в лесу»

Материал подготовила учитель
начальных классов Ланина И.А.

**ОСТОРОЖНО,
КЛЕЩИ!**

ЗАДАЧИ ИССЛЕДОВАНИЯ

- изучить образ жизни, места обитания и внешний вид клещей; опасность клещей для человека;
- каковы действия при обнаружении клеща на теле человека;
- определить методы и средства защиты от клещей

ВНЕШНИЙ ВИД




МЕСТА ОБИТАНИЯ И ОХОТЫ КЛЕЩЕЙ

- мелколиственные и лиственно-хвойные леса
- овраги
- обочины дорог



УКУС КЛЕЩА



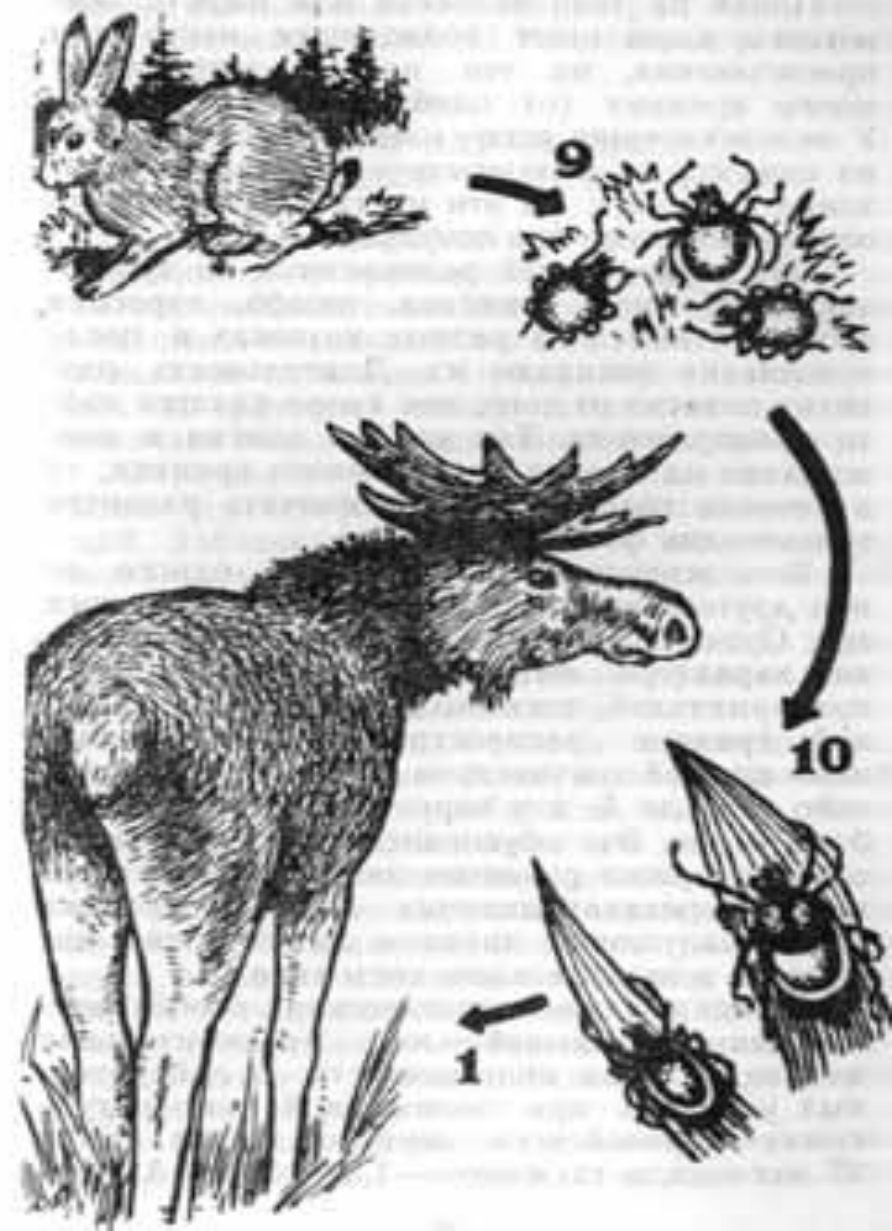
РАЗМЕРЫ КЛЕЩЕЙ НА РАЗНЫХ СТАДИЯХ РАЗВИТИЯ



насосавшаяся самка
клетца



ЦИКЛ РАЗВИТТЯ КЛЕЩА



ТЕРРИТОРИИ, ЭНДЕМИЧНЫЕ ПО КЛЕЩЕВОМУ ЭНЦЕФАЛИТУ В 2011 Г.




В СЛУЧАЕ ОБНАРУЖЕНИЯ КЛЕЩА

- немедленно обратиться в травмпункт (чем дольше паразит будет сосать кровь, тем больше вероятность заражения)
- провести назначенные профилактические мероприятия
- сдать клеща на анализ



entomologs.ru

УДАЛЕНИЕ КЛЕЩА



1. Захватить клеща как можно ближе к хоботку
2. Аккуратно подтягивать его, вращая вокруг своей оси.
3. Можно использовать прочную нитку, сделав на ней петлю и, накинув на букашку, стянуть как можно ближе к хоботку. Затем осторожно двигать концами веревки вправо-влево.
4. Если, его головка оторвалась и осталась под кожей, место присасывания протереть спиртом и удалить головку стерильной иглой как обычную занозу
5. После извлечения из ранки выдавить кровь, обработать йодом, зеленкой или спиртом. Руки продезинфицировать.
6. Клеща положить в емкость, закрыть и сдать на анализ.

УДАЛЕНИЕ КЛЕЩА

НЕЛЬЗЯ!

- Мазать клеща маслом
- Прикладывать к месту укуса едкие жидкости — нашатырный спирт, бензин, и другие
- Резко дергать клеща
- Ковыряться в ранке грязной иголкой
- Прикладывать к месту укуса компрессы
- Давить клеща пальцами

Удаленные клещи



Меры коллективной противоклещевой безопасности

Уничтожение клещей в природных очагах, распыление ядохимикатов

Биологическая борьба с помощью врагов клещей: самок наездника, жужелиц, муравьев

ИНДИВИДУАЛЬНЫЕ МЕТОДЫ ЗАЩИТЫ

При походе в лес



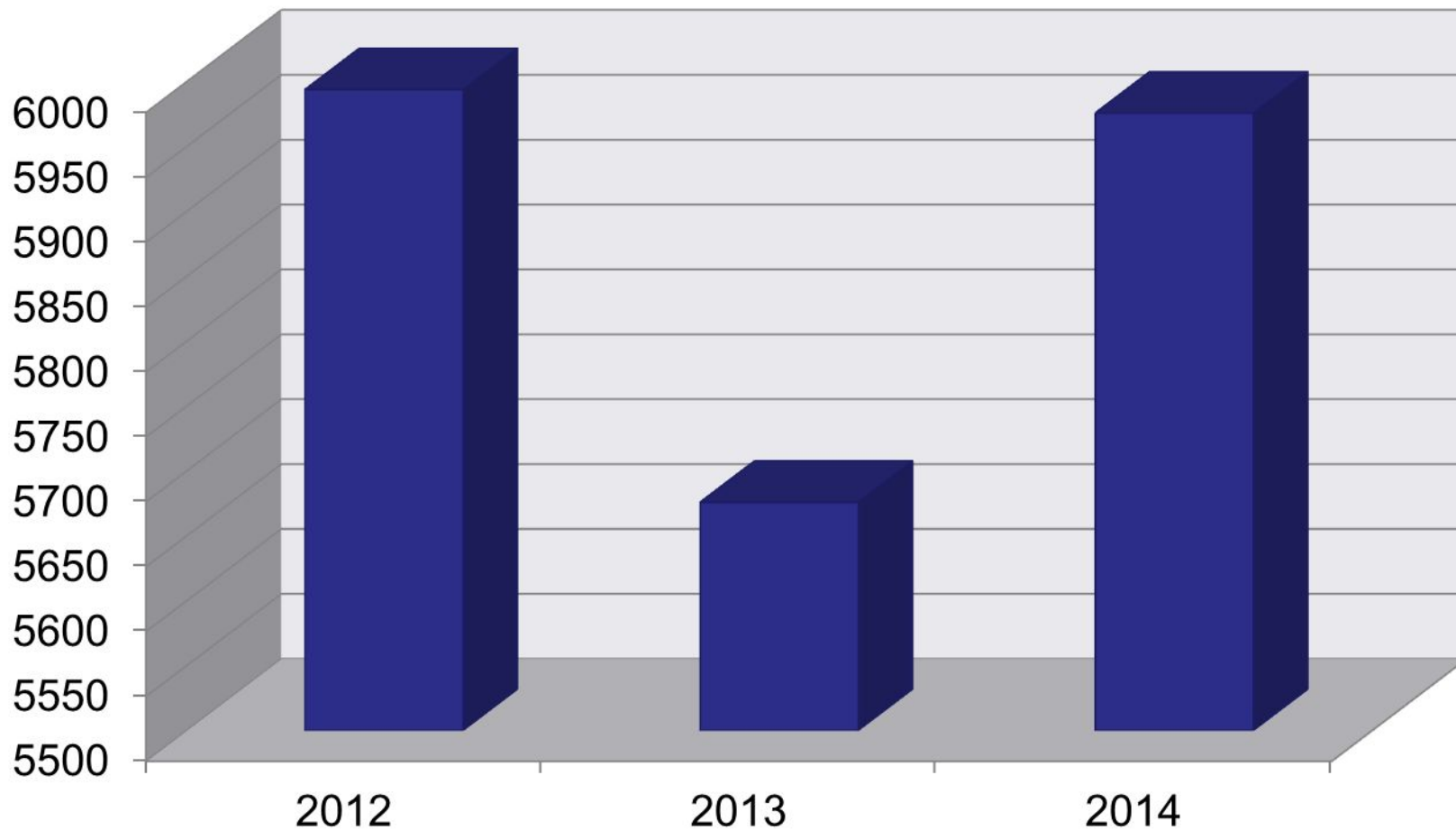
Использовать закрытую одежду с брюками светлых тонов. Одежда заправляется. Воротник рубашки застегивается; концы рукавов - на резинке или плотно прибинтовываются к запястью. Головной убор Ноги обуваются в сапоги или высокие носки и ботинки, концы брюк заправляются.

ИНДИВИДУАЛЬНЫЕ МЕТОДЫ ЗАЩИТЫ

- Проводить частые осмотры
- Избегать передвижений по местам наибольшего скопления клещей
- Не садиться и не ложиться на траву
- Палатки размещать на полянах
- Использовать специальные средства: репеллентные, акарицидные, инсектицидно - репеллентные
- Дома обязательно осмотреть себя и своих питомцев
- Одежду и собранные растения оставить вне жилого помещения
- На садовых участках скашивать траву и убирать пищевые отходы
- Вакцинация

КЛЕЩИ В ОМСКОЙ ОБЛАСТИ

Число укушенных, чел



ВЫВОДЫ



- не стоит бояться клещей и отказывать себе в удовольствии общения с природой;
- находясь на природе, необходимо соблюдать определенные правила, использовать средства защиты и проводить частые осмотры;
- необходимо осматривать и использовать средства защиты для своих питомцев;
- после возвращения домой одежду и собранные растения оставлять на балконе;
- при обнаружении клеща немедленно обратиться к взрослым.