


Урок математики

3 класс

программа «Начальная школа XXI века»


«Симметричные фигуры»


Провела: Карибова Н. В.
учитель высшей категории
МАОУ СОШ № 46



***Знания по
наследству
не достаются***

Отгадай ребус





Отгадайте загадку:


Заклеили клеем прочно

И ко мне прислали срочно.

Я его не пожалею:


Получу и вмиг расклею.

КОНВЕРТ



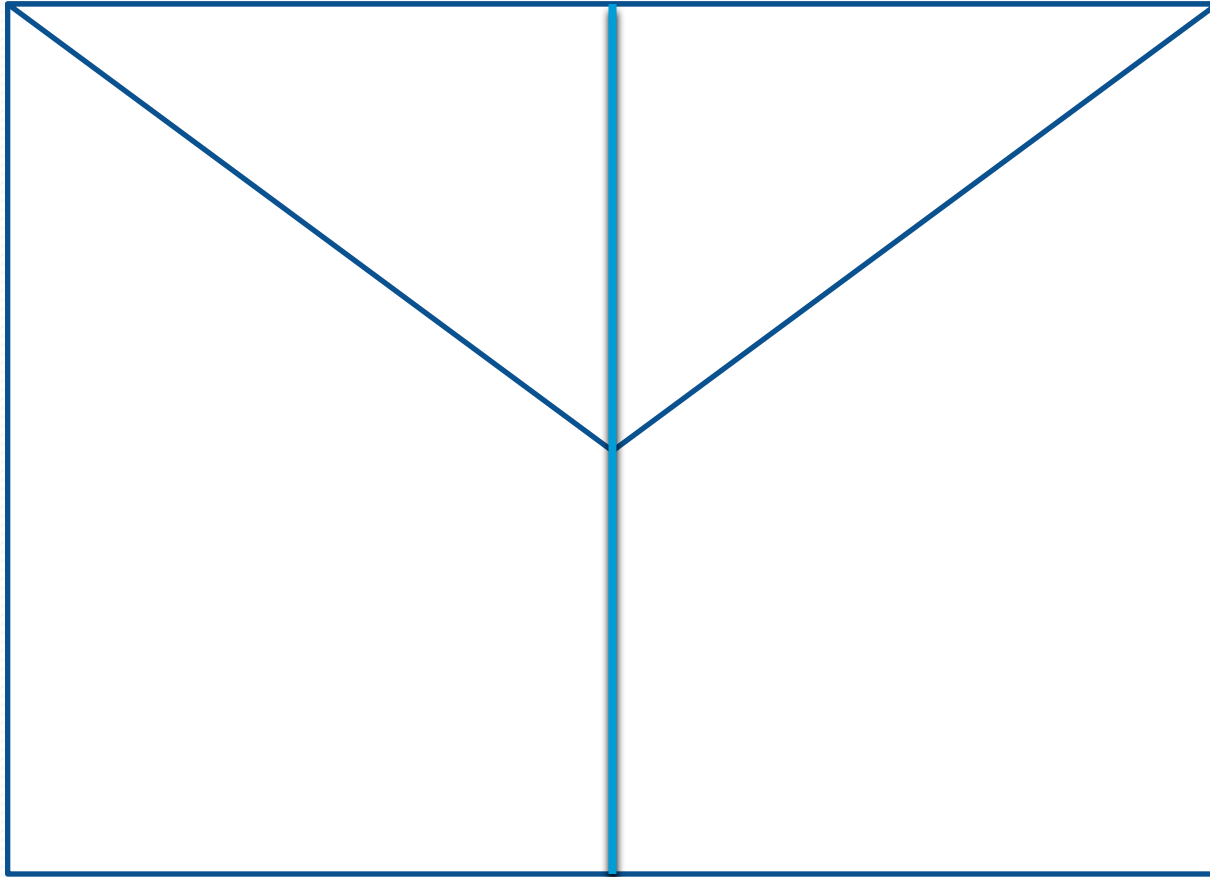
Тема урока:

**СИММЕТРИЧНЫЕ
ФИГУРЫ**



M C E T

H Φ

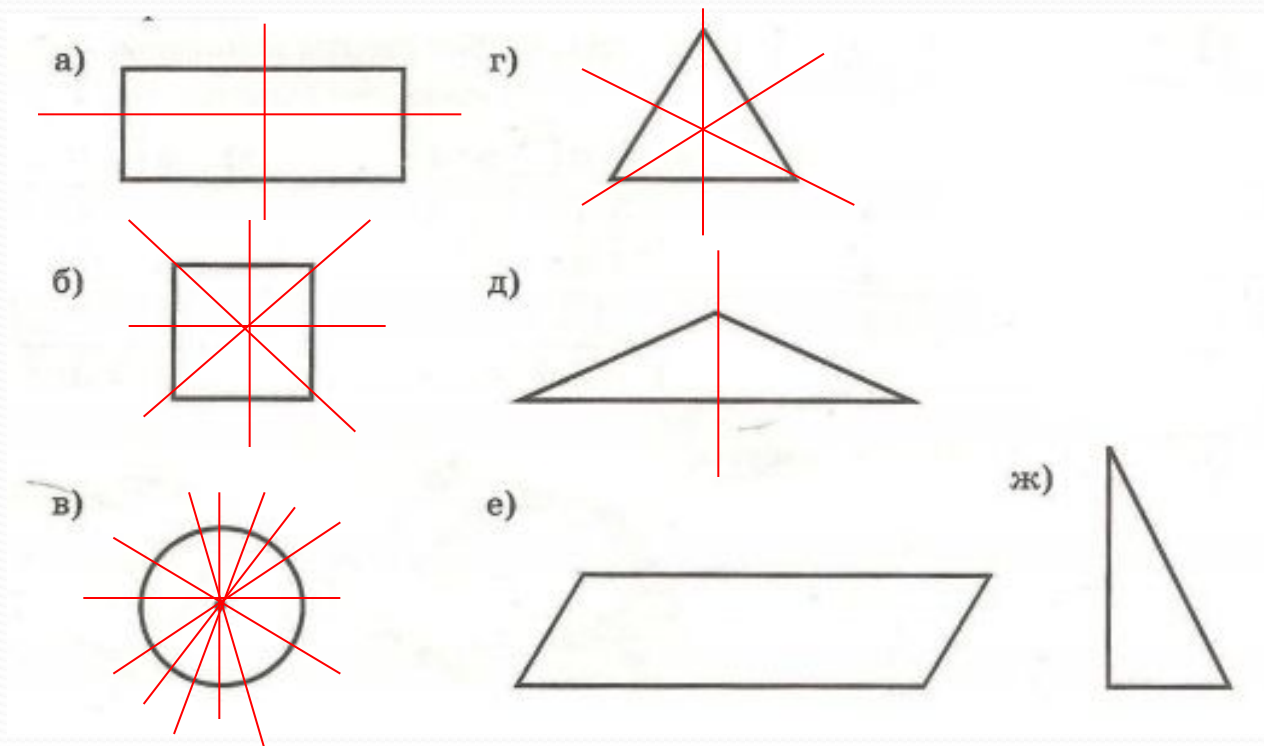


Практическая работа - № 2 с. 46

Конверт № 1

Задание:

- 1) С помощью перегибания найти ось симметрии.
- 2) Нарисовать все оси симметрии в этих фигурах.





Вывод:

**У геометрических фигур
может быть одна или
несколько осей симметрии,
а может и не быть вовсе.**

Физкультминутка

Будь зеркальным отраженьем -

Повторяй мои движенья.

На раз - присяду я, согнусь.

На два - я встану, потянусь.

На три на стул присяду я.

Разминочка окончилась моя.

Сайты:

<http://www.happywebmakers.com/wp-content/uploads/2009/11/ded-mor-oz-konvert1.jpg> - картинка письма

<http://www.greenmama.ua/nid/2531429/mode/comm/> - шаблон письма

<http://festival.1september.ru/> - ребус