

**Каждому певцу – по  
дворцу!**

***Экологическая акция.***





Скворцы, наверное, самые знакомые из певчих птиц для горожан. Раньше существовала традиция делать в школе и дома скворечники и развешивать их всем классом или всей семьёй. И если весной поблизости не пел скворец, то весна казалась и не совсем весной...

<http://www.ecosystema.ru/08nature/birds/126.php>






Питаются скворцы различными насекомыми и редко - растительной пищей. Скворцы ходят большими шагами и отыскивают еду на земле, засовывая свои длинные клювы во все щелки и трещинки, извлекая оттуда хрущей, гусениц, долгоносиков, чернотелок, жуужелиц, щелкунов, совок и всяких прямокрылых...





Скворец уничтожает различных огородных гусениц и слизней, двукрылых насекомых и их личинок (мух, оводов, слепней) , вредящих домашним животным, майских жуков, а в степных местностях — различных саранчовых. Учитывая пользу скворца в сельском хозяйстве, его поселили в Северной Америке, где он сильно размножился и распространился.



В конце лета и осенью птицы нередко не прочь полакомиться сочными плодами черешни, вишни, винограда и ягодных кустарников.





Скворец мастер перенимать чужие голоса и всякие звуки, которые он слышит. У хорошего певца можно услышать точную передачу песен дрозда, камышевок, варакушки, жаворонка, юлы, иволги, щебетанья ласточки, крика перепела, сойки, различных хищников, уток и даже безукоризненно переданные кваканье лягушек, скрип телеги или калитки, стук мельничного колеса под шум воды, щелканье кнута пастуха, кудахтанье курицы и многое другое.



Скворец поменьше, чем ворона,  
Зато побольше воробья -  
Он из скворечни как с балкона,  
Поёт не хуже соловья!  
Хотя мелодия попроще,  
Но душу тронет голосок,  
И ждать не надо тёмной ночи -  
Он днём найдёт для вас часок!  
С. Газин



# Размеры скворечника



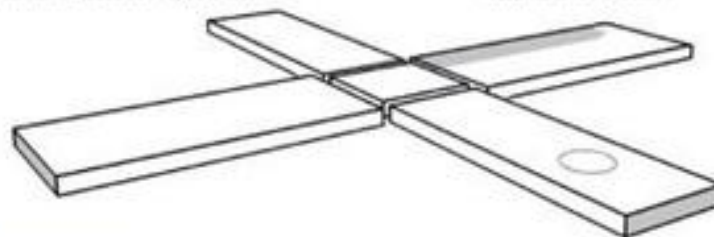
# Процесс



С помощью линейки или рулетки и карандаша сделайте разметку досок

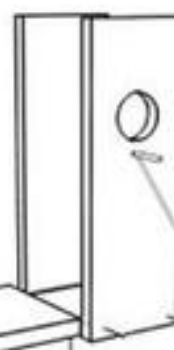


С помощью ножовки или электролобзика нарежьте доски



С помощью дрели и фрезы в передней стенке сделайте отверстие (леток).

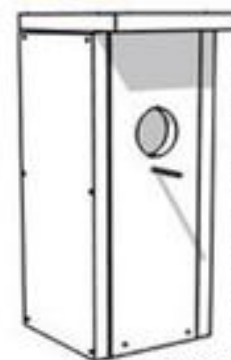
С наружных сторон стенок в местах соединения набейте предварительно гвозди



Под отверстием с помощью дрели установите жердочку



Последовательно соберите скворечник  
Покрасьте



Повесьте скворечник на высоту от 3 м с небольшим наклоном вперед, чтобы внутрь не попадала влага





Смастерили домик птицам,  
Не воронам, не синицам.  
Поселились там певцы,  
Называются -


Между веток новый дом,  
Нет двери в доме том,  
Только круглое окошко,  
Не пролезет даже кошка.























**МЫ ЛЮБИМ КРАЙ РОДНОЙ,  
ЕГО ЛЕСА И ВОДЫ.**

**ЧТОБ БЫЛ КРАСИВ НАШ  
КРАЙ**

**МЫ БЕРЕЖЁМ ПРИРОДУ.  
И НЕ ОБИДИМ МЫ НИ  
ПТИЦУ,**

**НИ**

**РОСТОК.**

**ПУСКАЙ ПОЁТ СКВОРЕЦ!**

**ПУСКАЙ РАСТЁТ ЦВЕТОК!**



