



Государственное бюджетное образовательное учреждение Самарской области средняя образовательная школа пос. Просвет структурное подразделение «Детский сад «Росинка»

*Электронное дидактическое
пособие
«Веселые фигуры»
(для воспитанников средней
группы)*

Разработали:
воспитатели
Дашко Л.А.
Мелентьева И.В.

Новокуйбышевск, 2018г.





Цели: развитие элементарных математических представлений у дошкольников среднего возраста; закрепить знания о геометрических фигурах, активизировать связную речь.

Задачи: 1. Развивать активность и самостоятельность познания.


2. Закрепить названия геометрических фигур.

3. Закрепить умение применять логическое мышление.

4. Развивать логическое мышление, память, воображение.

5. Развивать умение сравнивать, анализировать, устанавливать причинно-следственные связи.





А братишка мой,
Сережа, Математик и
чертежник .
На столе у бабы
Шуры
Чертит всякие...

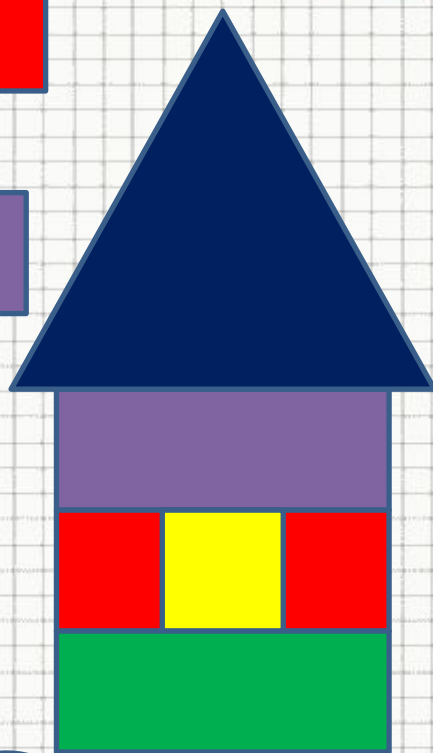


Не овал я и не круг,
Треугольнику я
друг,
Прямоугольнику я
брат,
Ведь зовут меня...

Ни угла, ни
стороны, а
родня – одни
блины.

Три вершины,
Три угла,
Три сторонки
–
Кто же я?




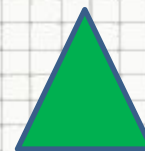
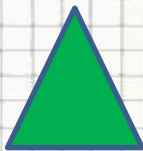
Ни угла, ни
стороны, а
родня – одни
блины.









Построй дом
из
геометрическ
их фигур.







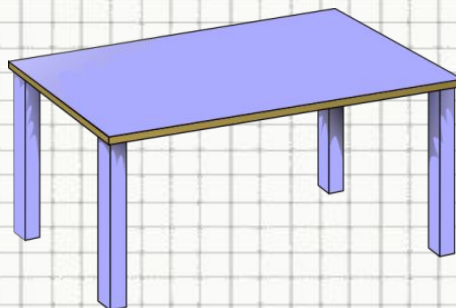

Продолжи
логическую
цепочку







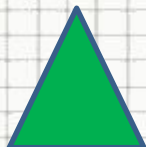



Что не
похоже на
овал?





Назови
фигуры
квадратной
формы





Убери
лишние
фигуры

