

Краткосрочная образовательная практика *«Тюльпан для мамы»*

Разработала: воспитатель
Демчук Екатерина
Владимировна

Назначение: Подарок для мамы к празднику «Международный женский день»

Цель:

овладение техникой создания цветов из цветной бумаги, продолжать закреплять умение владеть ножницами. Развивать фантазию, создавать радостное настроение


Задачи:

- учить детей выполнять работу по образцу;
- развивать мелкую моторику рук;
- воспитывать художественный вкус.



Материалы и инструменты:


Деревянные шпажки; бумага яркая цветная (красная, желтая, фиолетовая и др.) и зеленая гофрированная, клей ПВА, ножницы и шоколадная конфеты.



Последовательность выполнения



Вырежьте шаблон лепестков и листьев.



Аккуратно склеить 5 лепестков между собой - с краю, веером - слегка наклоняя в сторону.


Положив острый край шпажки во внутрь лепестков, обвернуть во круг заготовку смазывая загибы клеем.



Для прочности, закрепляем скотчем
бутон на шпажке, придаём более
раскрытую форму цветку.



Из гофрированной бумаги вырезаем
полоску, смазываем клеем и
обкручиваем весь стебель.



Закрепляем листики на стебель с помощью клея!



На острый край шпажки, внутри бутона, закрепляем конфету.



Готовый Тюльпан для мамы.

