


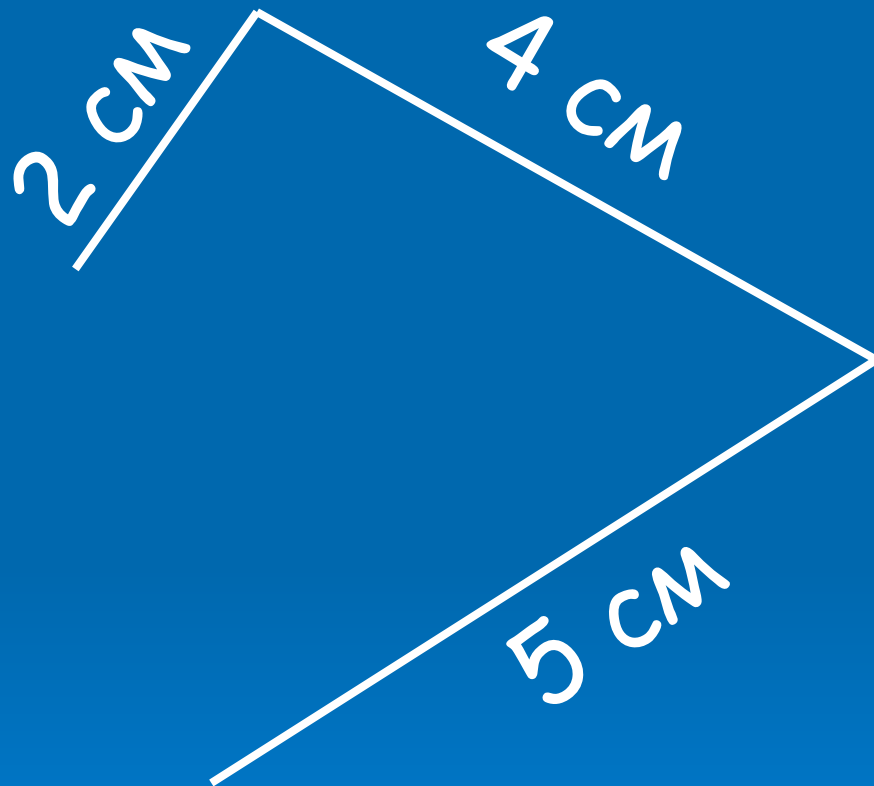
Длина ломаной линии.

Подготовила:
Леденькова А.А.

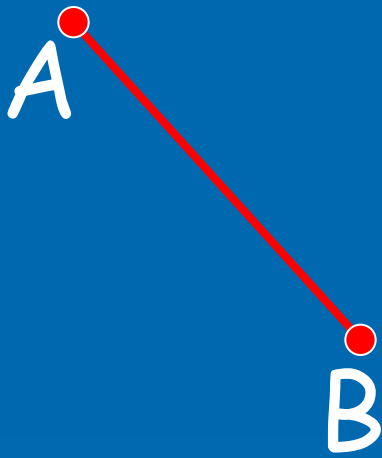
Цели урока:


- 1) Учить находить длину ломаной линии;
- 2) Развивать логическое мышление, память, внимание, воображение;
- 3) Воспитывать трудолюбие, самостоятельность.







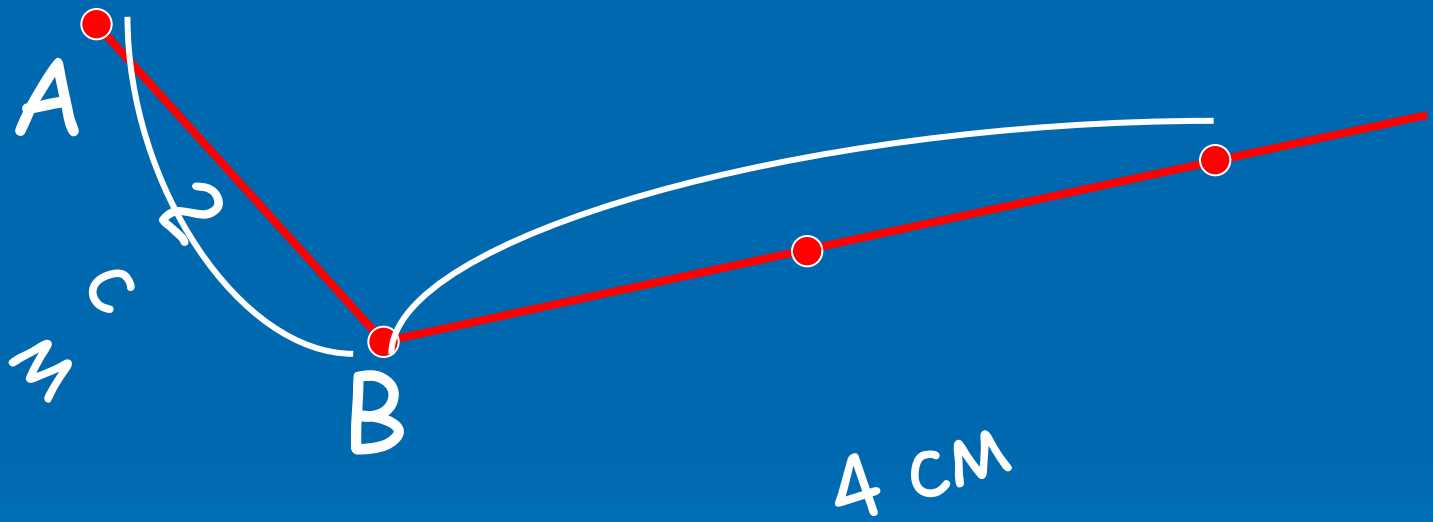












$$2 + 4 = 6 \text{ CM}$$

1 зв. - 3 см

2 зв. - 6 см

1 зв. - 3 см.

2 зв. - 6 см.

$3+6=9$ см.

Домашнее задание:

- Номера 58, 60.
- Выполнить дома рисунок - чертеж фантастического человечка или животного, состоящего только из ломаных линий. Попробуйте измерить длину ломаных линий, из которых он состоит.

Спасибо за внимание!!!

