


# Книгопечатание

## Изделие «книжка – ширма»




# Книги очень разнообразны



# Рукописные книги




*Sup[er] primo m[on]acho de l[e]ll[en] quere in capitulo de Westfeld:*



# Первопечатник – Иван Фёдоров



Апостол  
Дружеское издание, Киев, 1574 г.  
Первый в Украине друкований апостол, що збереглися






**Типография**



**Бумажный комбинат**




**Магазин**



**Писатель**



**Лесозаготовка**




**Редактор**




**Лесозаготовка**



**Бумажный комбинат**



**Писатель**



**Редактор**



**Типография**



**Магазин**

# План работы

1. Подготовить рабочее место.
2. Заготовить все необходимые детали для книжки: обложку из картона, заготовку для страниц, два клапана из цветной бумаги.
3. Склеить получившиеся детали
4. Оформить книжку.

