
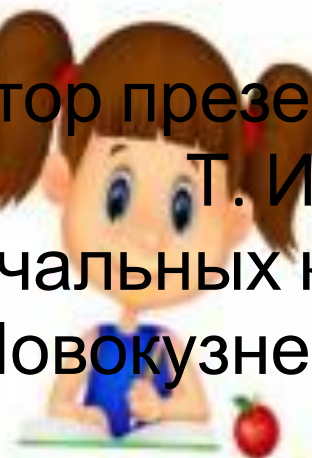


МБОУ «Средняя общеобразовательная школа  
№ 6»

УМК «Начальная школа 21 века»  
Урок окружающего мира в 1  
классе № 8  
Тема: «Семья»



Автор презентации:  
Т. И. Туран,  
учитель начальных классов  
г. Новокузнецк, 2016





# Загляните в семейный альбом...

Когда семья вместе, так и душа на месте.





# Работа с учебником «Познакомимся с семьёй Миши»



# Игра «Расскажи о своей семье»



- Назовите членов своей семьи, представив их по имени и отчеству.
- Кем работают взрослые?
- Есть ли в вашей семье какие-либо традиции, обычаи?
- Какие взаимоотношения в вашей семье?



# Итог

- Вы послушали рассказы своих одноклассников. Коротко расскажите, что больше всего заинтересовало вас, что вы бы хотели перенять.



# физминутка



▪ Дин, дон,  
Дин, дон,  
Крош и Ньюша строят дом,  
Красят стены, крышу, пол,  
Прибирают все кругом,  
Пока в доме убирали,  
В школу чуть не опоздали,  
Торопились и успели,  
Со звонком за парты сели.



# Взаимоотношения в семье



- Любовь, дружба, взаимопонимание, честность.
- Помогать друг другу, помогать старшим.
- Поздравлять с праздниками.
- Помнить даты дней рождения своих родных и близких.

- Вместе отдыхать.
- Доверять друг другу. Рассказывать **НОВОСТИ.**



# Игровые ситуации

- Вы проснулись утром, вышли из своей комнаты. Перед вами ваши родные...



# Игровые ситуации

- Вы поели, поднимаетесь из-за стола...




# Игровые ситуации

- Уходите в школу, прощаетесь с родителями



# Игровые ситуации

- Кто-либо из взрослых решил днём отдохнуть...



# Игровые ситуации

- Мама проводит генеральную уборку...



# Игровые ситуации

- Бабушка идёт из магазина с сумками...



# «Соображалки»

- Объясните смысл пословицы «Семья крепка ладом». Что же нужно делать, чтобы семья жила ладно?






# Речевая разминка


- Как зовут твою маму?
- А папу?
- А бабушку?
- А тётю?
- А брата?
- А соседа?




- Сравни, одинаково ли пришили пуговицы мама и бабушка. «Пришей» оставшиеся пуговицы.



- Сравни, одинаково ли пришили пуговицы мама и бабушка. «Пришей» оставшиеся пуговицы.



- Сравни, одинаково ли пришили пуговицы мама и бабушка. «Пришей» оставшиеся пуговицы.



● Соедини линией рисунок со словом, которое ему соответствует.



Младенец



Мальчик

Старушка



Девочка

Старик



● Соедини линией рисунок со словом, которое ему соответствует.



Младенец



Мальчик

Старушка



Девочка


Старик



● Соедини линией рисунок со словом, которое ему соответствует.



Младенец



Мальчик

Старушка



Девочка


Старик



● Соедини линией рисунок со словом, которое ему соответствует.



Младенец



Мальчик

Старушка



Девочка

Старик





● Соедини линией рисунок со словом, которое ему соответствует.



Младенец



Мальчик

Старушка



Девочка


Старик



● Соедини линией рисунок со словом, которое ему соответствует.

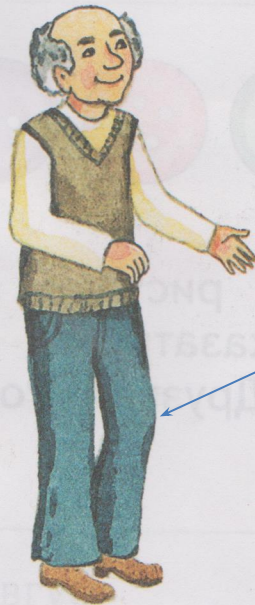


Младенец



Мальчик

Старушка



Девочка

Старик



# Самооценка





Оцени свою работу. Раскрась один цветок.

Быстро, правильно и самостоятельно.

Правильно, но медленно.

Правильно, но с помощью других.

Быстро, но неправильно.



Сидиши тихо



# Итог



- Итак, какой же должна быть настоящая семья? Что необходимо, чтобы семья была дружной?
- Вы согласны с тем, что семья – это самое главное в жизни любого человека? Перечислите всё хорошее, что даёт вам ваша семья.
- Что, по-вашему, нужно сделать для того, чтобы ваши родные были счастливы? Что зависит именно от вас?



# Домашнее задание

- Придумать ласковые имена для себя, мамы, папы, сестрёнки или братишки.
- Попросить родителей отгадать, почему вы придумали именно такие имена.

