


Правописание разделительного Ъ.



Автор работы:

учитель начальных классов ВКК
МКОУ Чернозёмная СОШ

Манжурина Н.В.



Мягкий знак

*Что за буква, кто узнает:
Звук не обозначает,
Может только показать,
Как согласную читать.*





Две весёлые
лягушки
Ни минутки не
сидят.



Ловко
прыгают
подружки,
Только
брызги вверх
летят.



Чистописание

Одиннадцатое февраля.

Классная работа.

НЯ НЬЯ НЬ ЛЬ ЛЬЕ ЛЕ



Словарная работа

К**О** ньки, т**Е** традь,
мальч**И** к, м**О** рковь,
п**А** льто, м**Е** дведь.



Не обозначает звука

Перенос слов с ь.

Обозначает мягкость
предшествующего согласного

Пишется после согласной
буквы перед гласными
буквами е, ё, ю, я, и.

Разделяет буквы
согласные и гласные
на письме

Показывает, что
следующие за ним
гласные буквы е, ё, ю, я, и
обозначают два звука
[йэ], [йо], [йу], [йа], [йи].

ь


мягкий знак



Осень, осенью, деньки,
Мальчик, окунь, окуньки,
Колья, стулья и скамья,
Крылья, братья и семья.
Расскажи, зачем и как
Служит в речи мягкий знак.



Самостоятельная работа (Самопроверка)




1 группа
ульи
колья
воробьи
угольки
звенья
муравьи
соловьи

2 группа
друзья
колосья
крылья
деревья
огоньки
деньки
прутья

стулья
ручьи
перья
пеньки
братья
листья

- Найдите лишние слова,
почему?
Оцените свою работу





Ь ФИЗКУЛЬТМИНУТКА

Мягкий знак разделительный -
похлопайте в ладошки.

Мягкий знак для обозначения мягкости-
потопайте ногами.

**Лень, воробьи, стулья, деньки, редька,
варенье, вьюнок, дождь.**




ь

СЛОВА ЗАБЛУДИЛИСЬ



Тест



1. Разделительный мягкий знак пишется:

- А) в середине слова между согласными;
- Б) в конце слова;
- В) в корне слова после согласных перед гласными е, ё, ю, и, я.

2. Выбери слово, в котором (ь) – показатель мягкости:

- А) пальчики;
- Б) вьюга;
- В) глазунья.

3. Укажи слово с разделительным мягким знаком:

- А) солов...и;
- Б) руч...ка;
- В) ден...ки.

4. Укажи слово с правильным переносом:

- А) вь-юга;
- Б) крыль-я;
- В) маль-чик.

5. Выбери слово, в написании которого допущена ошибка:

- А) друзья;
- Б) стуля;
- В) очки.



Правильные ответы.

1.В

2.А

3.А


4.В

5.Б


- ◆Меньше 3-х правильных ответов-никуда не годится – **неудовлетворительно.**
- ◆3 правильных ответа – **удовлетворительно.**
- ◆4 правильных ответа – **хорошо.**
- ◆5 правильных ответов – **отлично.**




Рефлексия



- **Стоп! Вперёд пока нельзя!
Повторять усядусь я!**



- **Здесь внимание , друзья!
Сомневаюсь ещё я!**



- **А теперь вперёд ребята!
В знаниях уверен я!**





Молодцы!


5!



Домашнее задание

По выбору:

1. Сочинить загадку про мягкий знак.
2. Составить кроссворд, используя слова с разделительным мягким знаком.
3. Записать 10 слов с разделительным мягким знаком.



– Спасибо за урок!

Мне с вами было приятно работать.

Я хочу вам подарить стихотворение вопрос.

Мягкий знак – хитрый знак.

Не называть его никак.

Он не произносится,

Но в слово часто просится.

Будем мы всегда, где надо,

Мягкий знак вставлять в слова?



ДА!

