



# «Городецкая роспись»

Подготовила педагог  
организатор Соколёнкова А.  
А.



# «Назовите предметы»




















**Городецкая роспись появилась больше 100 лет назад в деревнях по реке Узоле, а продавать свои изделия мастера приезжали в старинное село Городец. По названию этого села и стала называться роспись Городецкой.**





**А как она появилась?**





**Свои дома они украшали резьбой так, что их дома превращались в терема.**





**Посуда у них тоже была деревянной.**





**Из дерева вырезали сани,**





# КОЛЫБЕЛЬКИ ДЛЯ МЛАДЕНЦЕВ.







# ИГРУШКИ,





# орудия труда: рубели и

рубли






# веретена и прялки.





**Городецкая роспись выполнялась в три этапа: сначала делался замалёвок,**





**затем прокладка**





**И ОЖИВКА.**





**Но не только цветы использовались в  
городецкой росписи, а также  
сказочные тонконогие кони**





# райские птицы,





# гордые петухи.



dlya-lubimyh.livemaster.ru

