

Вежливый пассажир

(для детей 5-6 лет)



АВТОР:
ВОСПИТАТЕЛЬ МАДОУ «Детский сад № 273» г.
Перми ФЁДОРОВА СВЕТЛАНА ПАВЛОВНА



Цель : **Формирование**
у детей старшего дошкольного
возраста первоначальной компьютерной
грамотности и общей культуры поведения.

Задачи :

- Закреплять правила поведения на улице и в транспорте;**
- Учить видеть достоинства и недостатки поведения окружающих в общественных местах**
- Закрепить умение речевого общения в модельной ситуации;**
- Формирование предпосылок компьютерной грамотности**






Правила игры


Отвечив на вопрос найти правильную картинку, выбрав нужную навести на неё курсор и нажать левую клавишу мышки, при нажатии – появляется смайлик 🙌 хлопающий в ладоши, при неправильном ответе – появляется грустный смайлик. 😞

Переход на следующий слайд – нажав левой клавишей мышки на стрелочку в нижнем правом углу экрана.






*Выбери
правильный
поступок
мальчика*








Как нужно поступать правильно?






*На какой картинке
мальчик соблюдает
правила
безопасности?*






*Нужно ли уступать
место пассажирам с
детьми*







*Как вы думаете,
лыжи и коньки
нужно перевозить
в чехлах или без
них?*







*Выбери
правильную
картинку*





*В транспорте
нужно держаться за
поручни или
опираться на двери?*





*Как нужно
вести себя в
транспорте?*



Выходя из транспорта,

не забывайте свои вещи,

а входя – не забывайте

про вежливость!

