


РИСУЕМ ФРУКТЫ



Составила:
учитель
начальных классов
МБОУ СОШ №38
г.Рязань (филиал)
Кречетова Юлия
Станиславовна

Что это?

Какого они цвета?



Что это?

Какого она цвета?






Что это?

Какого они цвета?

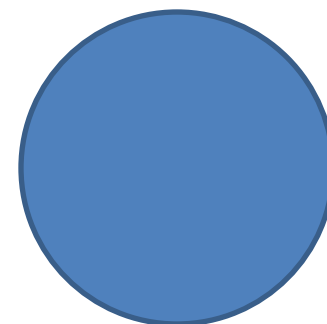
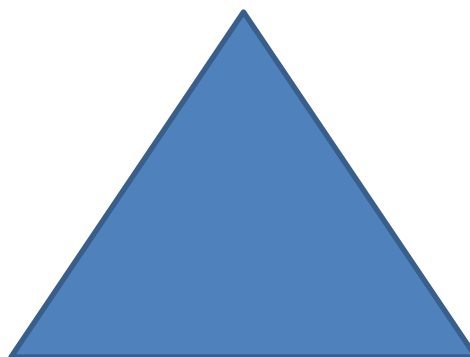



Как получить оранжевый цвет?



Как расположить
красиво?

КОМПОЗИЦИЯ




КРУПНО, КРАСИВО,
СВОБОДНО





Рисуют дети !






1




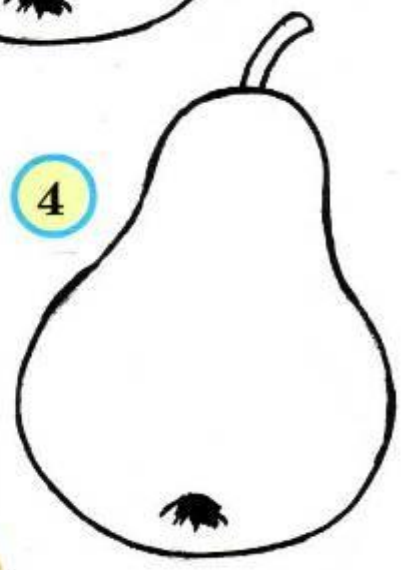
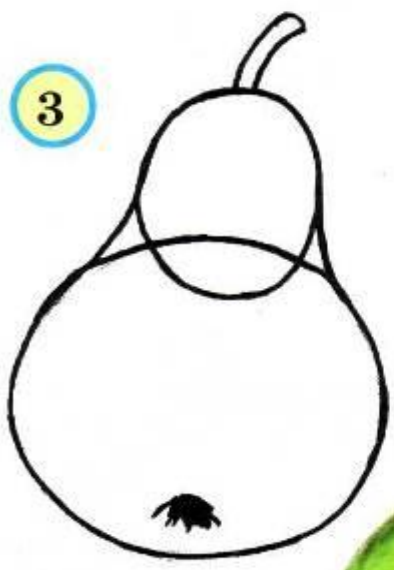
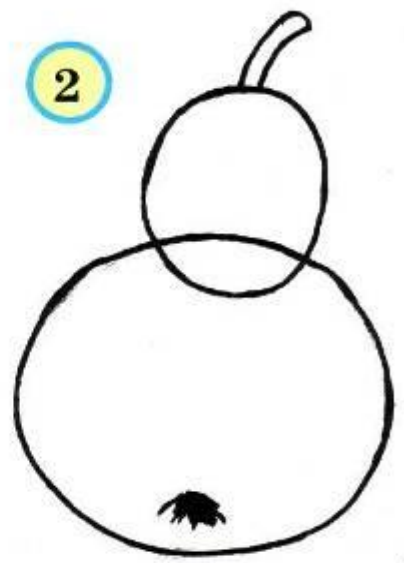
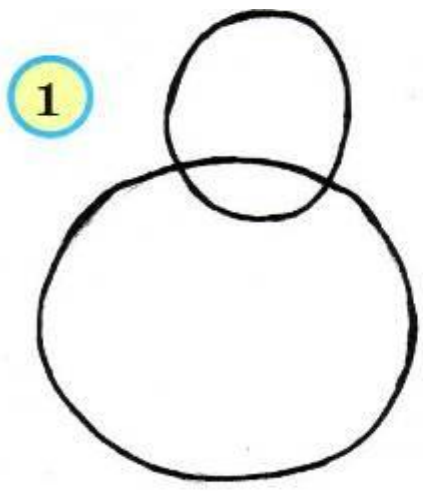
2




3




4




1




2



3



4



5



ФРУКТ

Ы



ПОРТАЛ ГРАФИКИ И ДИЗАЙНА
HAMELEONS.COM