

Игровое упражнение «Какая буква заблудилась»



Создала воспитатель
Лемешова Лариса Александровна

Цель:

Закрепление знания букв, звукобуквенного анализа, процесса чтения.

Задачи:

Совершенствование восприятия, зрительного внимания, словесно-логического мышления;

Соотнесение изображения предметов и подписи.

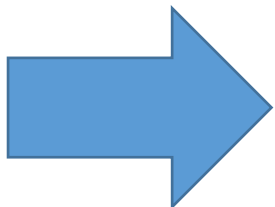
Описание:

Внимательно посмотри на картину, что на ней изображено?

Прочитай надпись, соответствует ли она картинке?

Если нет, то какую букву надо изменить, чтобы было правильно?

Подвести курсор на букву неправильную, затем на правильную и нажать.



к о р о н а

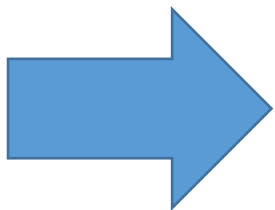


в

г

д

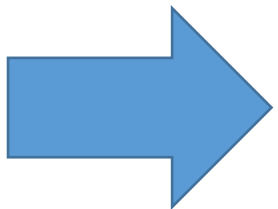
у



М Е Ч



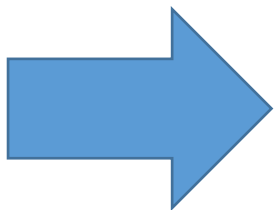
Д у я л



Л А К



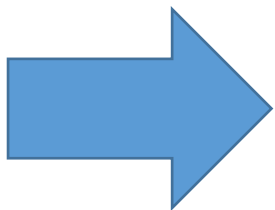
П Р С



Л А К



Р Ж С у



К О С А

З

Р

П

