



Сабақтың мақсаты



- Жаттығулар мен тапсырмалар орындау арқылы оқушылардың сын есім туралы алған білімдерін кеңейту.
- Оқушылардың сауатты жазу дағдыларын қалыптастыру.
- Оқушылардың білімге деген күштарлығын арттыру.



Piddl

Үй жұмысын тексеру



 [Увеличить](#)



Сөз табының ең басында тұрамын,
Білесіндер **Кім? Не?** Деген сұрағым.

Сөйлемде ой иесі боламын,
Етістікпен көркейемін толамын.



Зат есіммен көршілес,
Сынаудан бір сәт ерінбес
Қандай? Қай? сұрағым
Мен қай сөз табымын.



Сабақ тақырыбы



Сын есім



Қандай?

АЛМА

АҚЫЛДЫ

БАЛА




ЖАСЫЛ

ҮЙ

ТӘТТИ

ДОП

ҮЛКЕН



Заттың сапасын
Білдіретін сөздер
(жақсы, әдепті, жаман)

Заттың түр-түсін
білдіретін сөздер
(ақ қар, қызыл гүл)

**СЫН
ЕСІ
М**

Заттың дәмін, исін
білдіретін сөздер
(ащы, дәмді, тәтті)

Заттың көлемін
аумағын, салмағын
білдіретін сөздер
(үлкен, кең, ұзын)





КӨЗ ГИМНАСТИКАСЫ



Кітаптан жұмыс

182 бет, 2 жаттығу






Суретке қара. Керекті сөздерді пайдаланып сұрақтарға жауап бер.

- Күн қандай?
- Аспан қандай?
- Жапырақтар қандай?
- **Керекті сөздер:** қоңылді, ашық, көк, көгілдір, жасыл, сары, жабысқақ, нәзік



Дәптермен жұмыс



- ❖ Сұрақтардың жауаптарын дәптерге жаз.
- ❖ Тізбектеп оқу.





Сырты жасыл қап-қатты,
Іші қызыл, тәп-тәтті.




Сындық ерекшеліктеріне кесте



толтыру




Не?	Түсі	Көлемі	Дәмі	Иісі	Сапасы
қарбыз					
з					
жуа					
құрт					



Сергіту сәті





Бес жол өлең шығару
Жумбақ шешіп, тақырыпты
табу.



*Адамға серік,
Күзетке берік*





Алгоритм

1. Зат есім (1)
2. Сын есім(2)
3. Етістік (3)
4. Сөйлем (4)
5. Синоним





Бағалау





Ұй жұмысың беру

- ✓ 5 жаттығу, 183 бет
- ✓ ереже
- ✓ ребус – сын есім

