



**Мир вокруг**

**нас**

**3 класс**



**ЧТО ТАКОЕ ДЕНЬГИ?**

# Что такое деньги?



Деньги, что у нас в кармане, - кровь экономики, они текут от покупателя к продавцу.

**Первобытные люди жили в пещерах, одевались в шкуры животных, питались тем, что давала им природа. Они не знали, что такое деньги.**



**И несколько тысяч лет назад люди не знали, что такое деньги. Люди уже научились выращивать нужные растения, приручили домашних животных, научились ковать железо, ткать материю и многое другое. Для каждого дела нужны были свои умельцы.**



**Каждый человек не мог выращивать растения и ткать ткани, шить обувь и ковать железо, строить дома и сеять поля. Пришлось людям поделить работу между собой. Одни стали охотиться, другие – выращивать домашних животных, третьи – заниматься земледелием, четвертые – ковать железо.**



**Они просто обменивались друг с другом различными предметами. Гончары меняли горшки и кувшины, кузнецы – ножи и топоры, скотоводы – быков, овец, шерсть и кожи, а воины –победители – своих пленных.**



**Обмен товара на товар называется БАРТЕР.**



**Какой бартер вы осуществляете между собой?**

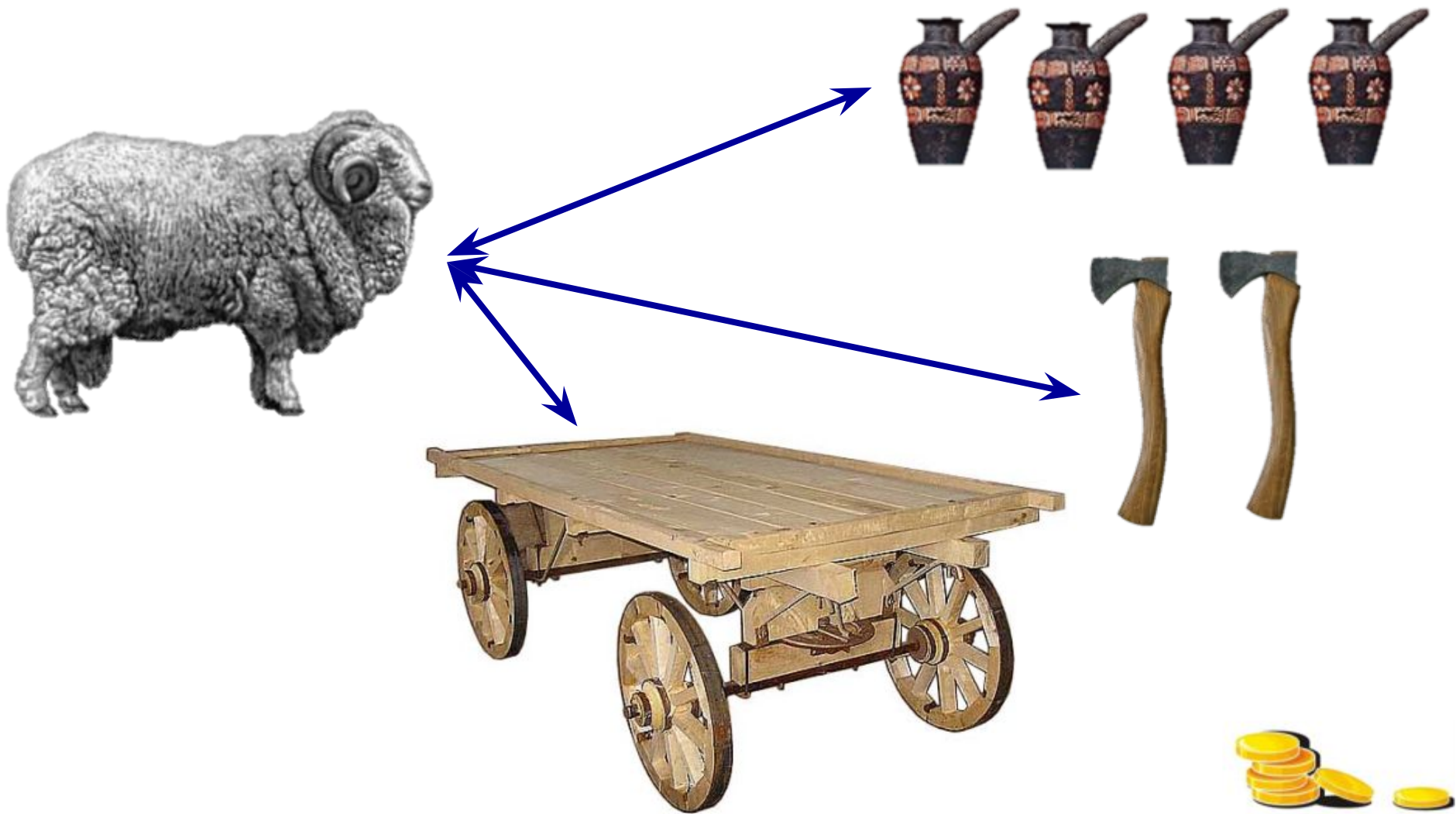


# Игра «Шило на мыло»



Но обмениваться было очень сложно. Почему?

**Ценность вещей и продуктов разная. Она зависит от того, сколько труда затрачено, чтобы изготовить ту или иную вещь. Например, за одного барана можно было получить два топора, четыре кувшина или телегу.**



**И чем больше появлялось разных товаров, тем сложнее их было поменять друг на друга. Например, надо рыбу обменять на корову: во-первых, нужно наловить очень много рыбы, чтобы обмен был равным. Во-вторых, найти человека, которому надо много рыбы. В-третьих, сделать так, чтобы рыба не испортилась.**




**Чтобы упростить обмен, люди начали думать, какой предмет наиболее подходит для этого. Перепробовали многое: и скот, и продукты, и меха, и куски ткани. Но какие же это были неудобные деньги!**




**Постепенно люди поняли, что деньги должны быть не временными, а постоянными. Они не должны портиться при хранении и при переходе из рук в руки. Нужно, чтобы деньги легко было носить с собой. Необходимо, чтобы они легко делились на мелкие части, но при этом не теряли своей ценности.**



**Одними из первых денег были раковины каури-моллюсков, добывавшихся в южных морях. В раковинах просверливали отверстие и нанизывали на веревочку как бусы по 40 раковин.**



**1000 штук**



**Прошли многие десятилетия, прежде чем появились металлические деньги. Но и они отличались от современных. Они имели форму брусков, колец, прутиков, слитков.**



**Самыми удобными деньгами оказались  
металлические: из меди – подешевле, из серебра –  
подороже, а из золота – самые дорогие.**





**На Руси существовала обменная монета – серебряная гривна (брусок). Если вещь стоила меньше, то от гривны отрубали кружок.**



**ГРИВНА**



**РУБЛЬ**



**При Иване IV были выпущены деньги, на которых изображался всадник с копьем в руках. Что же появилось?**



**КОПЕЙКА**

**Обмен товара на деньги называется КУПЛЯ-ПРОДАЖА.**



У металлических денег всё же оказался важный недостаток – они тяжёлые и занимают много места. Купцам было опасно и неудобно возить такой груз.



И поэтому люди передавали золото на хранение в банк, а вместо него брали с собой в дорогу бумажные расписки на это золото. Так впервые на свете появились бумажные деньги. Впервые они появились в Китае.



# Первые бумажные деньги появились в России при Екатерине II 300 лет назад.



# Что такое деньги?

**Деньги - особый товар, который можно обменять на любые другие товары и услуги.**



# Откуда человек берёт деньги?



**Большинство получают их в качестве заработной платы, сокращённо её называют зарплата.**



**Те деньги, которые человек не потратил, а отложил на будущее, называются сбережения. Для чего необходимы сбережения?**



**В каждой стране в обращении свои деньги, или, как говорят экономисты, своя национальная валюта. Валюта каждой страны имеет свои отличительные знаки (рисунки, герб).**



**Как называется валюта нашей страны? А валюта США? А валюта многих стран Европы?**



# Части монеты

Сторона, на которой изображён герб (портрет или другой рисунок), – лицевая. Она называется "аверс" или "орёл". Другая сторона – оборотная. На ней указан её номинал, то есть достоинство (например, 1 рубль, 5 рублей). Эта сторона называется "реверс" или "решка".



ЛЕГЕНДА

ЛИЦЕВАЯ



НОМИНАЛ

ГУРТ

ОБОРОТНАЯ

ЛЕГЕНДА



Людей, коллекционирующих и изучающих  
монеты, называют *нумизматами*.





*Молодцы!*

*Спасибо за  
работу на уроке!*