

# ПРЕЗЕНТАЦ ИЯ

Роль **нетрадиционных**  
техник рисования в развитии  
ДОШКОЛЬНИКОВ



Составитель: Ткаченко Ю.А.

*Художник хочет рисовать,  
Пусть не дают ему тетрадь...  
На то художник и художник –  
Рисует он, где только может...*

*Он чертит палкой по земле,  
Зимою пальцем на стекле,  
и пишет углем на заборе,  
и на обоях в коридоре.*


*Художник, потому художник,  
Что может рисовать везде.  
А кто художнику мешает,  
Тот землю красоты лишает!*



**Рисование – одно из самых любимых детских занятий, которое воспитывает в ребенке много положительных качеств, таких как усидчивость и терпение, внимательность, воображение, способность мыслить и многое другое. Все они очень пригодятся малышу в дальнейшей жизни.**



Чтобы привить любовь к изобразительному искусству, вызвать интерес к рисованию, начиная с младшего возраста советую родителям использовать нетрадиционные способы изображения. Такое нетрадиционное рисование доставляет детям множество положительных эмоций, раскрывает возможность использования хорошо знакомых им предметов в качестве художественных материалов, удивляет своей непредсказуемостью.



Наряду с традиционными методами изображения предмета или объекта на бумаге (рисование карандашами, кистью и красками, гуашью) в своей работе я использую и нетрадиционные техники. Считаю, что они больше привлекают внимание маленьких непосед. Они интересны детям всех возрастов и позволяют им полностью раскрыть свой потенциал во время творческого процесса.



## Нетрадиционные техники рисования –

это способы рисования  
различными материалами:  
поролоном, скомканной бумагой,  
трубочками, нитками,  
парафиновой свечой, сухими  
листьями; рисование ладошками,  
пальчиками, тупыми концами  
карандашей, ватными палочками  
и т.д.



**С детьми младшего  
дошкольного  
возраста можно использовать:**

- рисование пальчиками
- рисование ватными палочками
- тычок жесткой полусухой кистью
- рисование ладошками



**Детей среднего дошкольного  
возраста можно знакомить с  
более сложными техниками:**


- оттиск поролоном
- печать по трафарету
- свеча и акварель
- набрызг
- тычkovание





**В старшем дошкольном  
возрасте дети могут освоить ещё  
более трудные методы и техники:**

- кляксография обычная
- рисование солью, песком, манкой
- рисование мыльными пузырями
- рисование мятой бумагой
- рисование зубочисткой
- монотипия
- батик




**Каждый из этих методов - это маленькая игра. Их использование позволяет детям чувствовать себя раскованнее, смелее, развивает воображение, да свободу для самовыражения, так же работа способствует развитию координации движений.**



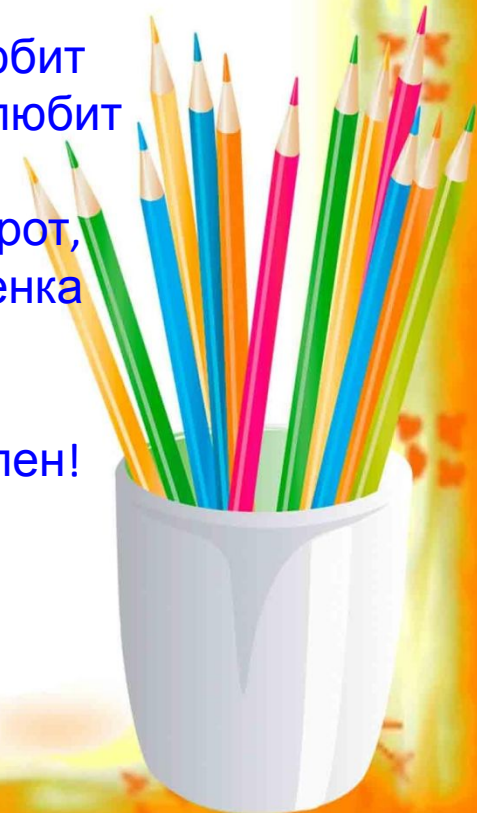

## **Рисование нетрадиционной техникой:**

- - способствует снятию детских страхов;
- - развивает уверенность в своих силах;
- - развивает пространственное мышление;
- - учит детей свободно выражать свой замысел;
- - побуждает детей к творческим поискам и решениям;
- - учит детей работать с разнообразным материалом;
- - развивает чувство композиции, ритма, цвета - восприятия;
- - развивает мелкую моторику рук;
- - развивает творческие способности, воображение и полёт фантазии;
- - во время работы дети получают эстетическое удовольствие.



## Советы родителям:

- материалы (карандаши, краски, кисти, фломастеры, восковые карандаши и т.д.) необходимо располагать в поле зрения малыша, чтобы у него возникло желание творить;
- знакомьте его с окружающим миром вещей, живой и неживой природой, предметами изобразительного искусства,
- предлагайте рисовать все, о чем ребенок любит говорить, и беседовать с ним обо всем, что он любит рисовать;
- не критикуйте ребенка и не торопите, наоборот, время от времени стимулируйте занятия ребенка рисованием;
- хвалите своего ребёнка, помогайте ему, доверяйте ему, ведь ваш ребёнок индивидуален!



Карандаш в моей руке  
По листку гуляет:  
Нарисую, как кораблик  
В море уплывает,  
Лайнер мчится в облаках,  
Небо голубеет,  
И планета вся в садах  
Травкой зеленеет.  
А еще я нарисую  
Кремль со звездой,  
И над стенами Кремля  
Солнце золотое.  
Нарисую я себя,  
Папу, маму, кошку  
И красивую берёзку  
За моим окошком.





Желаю успехов в Вашем  
творчестве!

Я УЧУСЬ РИСОВАТЬ