



УЧИМ

БУКВЫ

Повторим

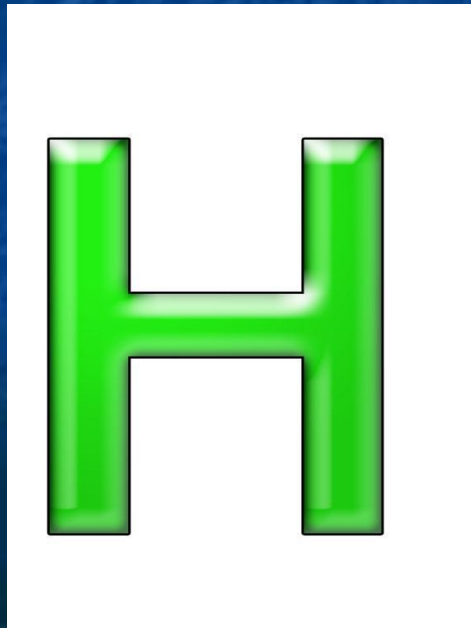

а о у и

мм пп тт

кк хх сс зз

**Много делать мы умеем:
Стричь, кроить и
вырезать.**

**Не играйте с нами, дети:
Можем больно наказать!**



Правила безопасности при работе с ножницами



Не держи ножницы концами вверх.



Не оставляй ножницы в открытом виде.



При работе следи за пальцами левой руки.



Клади ножницы на стол так, чтобы они не свешивались за край стола.




Передавай ножницы в закрытом виде кольцами в сторону товарища.



Не режь ножницами на ходу, не подходи к товарищу во время резания.

НАЙДИ СЛОВА НА БУКВУ "Н"





**Мы веселые милашки
Чудо – куклы, неваляшки.
Мы танцуем и поем,
Очень весело живем !**





на

ну

ни

но

нос


сон

На – на – на – сидит кошка у
окна.

Но – но – но - попугай
клевал пшено.



Ни – ни – ни – быстро в
книжку загляни.

Ну – ну – ну – я саночки
тяну.



**Он совсем не кровожадный,
Потому что травоядный,
Только смотрит строго.
На носу два рога,
На ногах копыта -
От врагов защита.
Лишь слона не свалит с ног
Африканский ...**







Круг



Солнце



Мяч



Планета





Апельсин



КРУГИ

Это круг, и это круг,
Много есть кругов
вокруг!
Солнце круглое и
мяч,
Круглый обруч и калач



ЗАПРЕЩАЮЩИЕ ЗНАКИ


Эти знаки запрещают движение пешеходов и машин. Они имеют форму круга белого цвета с красной каймой.



**Обгон
запрещен**



**Движение
пешеходов
запрещено**



**Движение
запрещено**



**Подача
звукового
сигнала
запрещена**

МОЛОДЦЫ!

