

Соблюдай правила дорожного

Д|



Путешествие с

МБОУ Единцовская начальная
КОЛОБОКМ.
школа №2

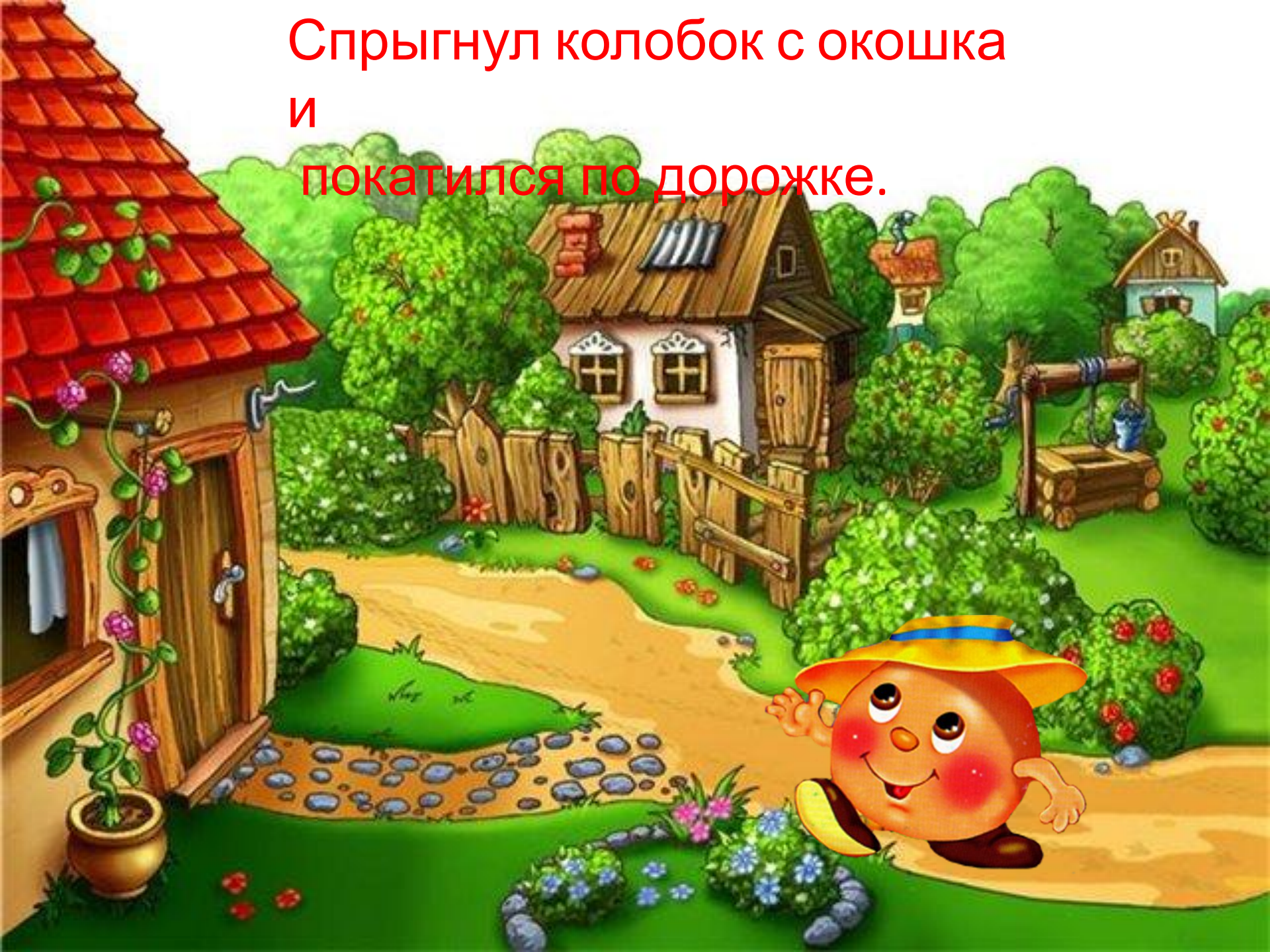
Учитель: Гераскина Надежда

Испеки ты мне, бабка,
колобок!

Испекла бабка колобок
и
положила его на
окошко.



Спрыгнул колобок с окошка
и
покатился по дорожке.





Катится колобок по
дорожке,
а навстречу ему заяц.

«А знаешь ли ты
правила
дорожного движения?»»

-

спрашивает заяц.

И зайчиха с зайчатами о
правилах
движения предупреждают.






Выкатился колобок на
проезжую часть
дороги. мимо него
машины,
сигналят фарами



Чтобы дальше
шагать,
нужно правила
знать.



Объяснил коlobку постовой, что такое светофор:
красный свет- стоп для пешеходов, желтый-
предупредительный,
а вот на зеленый свет- путь открыт для пешеходов.




Красный, желтый и зеленый –
Это голос светофорный.
Говорит он: «Стой! Кати!»
Если желтый – «Погоди!»

Пешеходный переход



Это знак пешеходного перехода. Там, где он расположен, можно переходить дорогу. Малыши должны переходить дорогу, держась за руку взрослого.



Дет
и



ДЕТЯМ
ЗНАТЬ



ПОЛОЖЕНО



Не играй на проезжей
части
дороги!

«Вот где можно
поживиться»-
думает кума-лисица.





Колобок на знак кивает
и лисицу приглашает
подкрепиться угощением-
съесть оладушков с
вареньем.



Неожиданно под
елкой


колобок увидел
волка



Бедный серенький
волчок

еле ноги уволок.

Знак, стоящий на пути,
поможет до
найти.





Осторожно! Бродят
звери:
поси, волки и медведи.





Ездить в транспорте
отлично,

Но если вы будете пить...



Счастливого
пути!

