

*"Сақта жүру тәртібін,
Жолы болсын әркімнің!"*

Тақырыбы:



Мақсаты:

Не білу керек?

- * **Жолаушының ережелерін, жол белгілерін ажырата білу.**




Не істей білу?

- * **Жолда жүру ережелерін орындай білу.**



Жол белгілері:



Жол және көше тәртібін білесің бе?




**Бағдаршамсыз жағдайда
жолдан қалай өту керек?**



Бағдаршамсыз жағдайда көшеден өтерде алдымен сол жағыңа, ал көшенің ортасына жеткенде оң жағыңа қара. Жүріп келе жатқан көлік көрсең, оны өткізіп жібергенің дұрыс. Жолдан өтерде ешқашан асықпа, жүгірме.



**Үлкен даңғылдарда өтіп
үлгермеген жағдайда,
қай жерде күту керек?**



Аялдамада тұрған автобустың қай жағынан өтуге болады?



- Аялдамада тұрған автобустың сырт жағынан айналып өт, сонда сен оның соңында келе жатқан машинаны көре аласың.





Жол белгілері неше топқа бөлінеді?

1. Реттеуші белгілер.

2. Тыйым салушы белгілер.

3. Сілтеуші белгілер.

4 . Рұқсат беруші белгілер.

**Көшеде әркімнің өз жолы
бар:**

Адам –

Машиналар-

Велосипед -

Трамвай –



A photograph of a snowy city street. In the foreground, a person is walking away from the camera on a path. To the right, there is a black trash can. The street is covered in snow, and there are trees and street lamps on both sides. In the background, a large, multi-story building is visible under a clear blue sky.

Көшеде әркімнің өз жолы бар:

**Адам - жүргіншілер жолы
(ала жолақ), тротуармен.**

Машиналар - даңғылмен.

Велосипед - жол жиегі.


Трамвай – рельспен.

Жол белгілері неше түспен беріледі?



Жауабы:
Қызыл түс қауіп туралы.

**Көк түс рұқсат етілетін
белгілер.**



Тест

1. Велосипедпен неше жастан бастап жолда жүруге болады?

А. 12 жас.

Ә. 14 жас.

Б. 16 жас.

2. Шана мен шаңғыны қай жерде тебуге болады?

А. Троуарда.

Ә. Жол алабыың оң жағында.

Б. Арнайы берілген жерде.

3. 03 ненің телефоны ?

А. Полиция.

Ә. Өрт сөндіру.

Б. Жедел жәрдем.

4. Қиылыс дегеніміз – бұл ...

А. Екі немесе бірнеше көшелер қиылысқан жер.

Ә. Тек екі көше қиылысқан жер.

Б. Жол алабының тротуармен қиылысқан жері.

5. Бағдаршамның жарығының түстері қалай орналасқан?

А. Сары, қызыл, жасыл.

Ә. Қызыл, сары, жасыл.

Б. Сары, жасыл, қызыл.

6. Реттеуші көлік қозғалысын ненің көмегімен басқарады?

А. Дауыс зорайтқыш арқылы.

Ә. Желз арқылы.

Б. Радиостанциямен.

7. Арнайы аялдама жоқ жерде, автобусты қандай жерде тұрып күту керек?

А. Жол алабы немесе тротуар.

Ә. Тротуарда немесе жол жиегінде.


Б. Жол жиегі немесе жол алабында.

Сөзжұмбақ

1. Жүргізушілерге қозғалысты бағыттайды. Жол бойында кездеседі.
2. Қоғамдық көлік түрі.
3. Зымыран жүргізушісі.
4. Машина маркасы.
5. Бағдаршамның қай жарығы жаңғанда рұқсат етіледі?
6. Алғашқы медициналық пункті.
7. Машинаның аяқ киімі.
8. Кез келген көлік түрін пайдаланатын адамдар.
9. Жолаушы көлікті қай жерде күтеді?

								А
								Я
							Ж	Л
			А		А		О	Д
			У	Ж	У		Л	А
Б	А	Ғ	Д	А	Р	Ш	А	М
Е	В	А	И	С	У	И	У	А
Л	Т	Р		Ы	Х	Н	Ш	
Г	О	Ы		Л	А	А	Ы	
і	Б	Ш			Н			
	У	К			А			
	С	Е						
		Р						

**Өз өміріңнің және
айналаңдағылардың өмірінің
қауіпсіздігі үшін жол белгілерін
міндетті түрде білуге міндеттісің:**



Әр қашан жолың болсын!

