

A colorful illustration for a school-themed presentation. In the center is an open book with a blue balloon tied to its top edge and a red ladybug on the right page. To the left, a boy with brown hair, wearing a blue suit and a blue sash, carries a backpack and holds a bouquet of blue flowers. To the right, a girl with blonde hair, wearing a blue and white checkered dress and a large white bow, holds a bouquet of orange and yellow flowers. At the bottom, a red ribbon banner contains the text 'Окружающий мир' and '2 класс'. In the foreground, there are various school supplies: a red pencil, a yellow pencil, a blue pencil, a purple pencil, a yellow pencil sharpener, and a pink eraser. The entire scene is framed by a blue border with a white inner border.

В школе.

Окружающий мир
2 класс




Разгадайте кроссворд.




В первую очередь в нашей школе -
 Должны быть созданы условия для
 Мелкого ребёнка, чтобы он не
 Идёт в школу, а идёт в класс.

Ответ



Расскажи о своей школе.
Для чего вы ходите в школу?

Работа по учебнику.



1. Прочитаем вслух рассказ «Здание и знание» на стр. 52 учебника.
2. Что вы узнали из рассказа Ф.Кривина?

Школа - это здание, где
получают знания.



З**Д**АНИЕ



З**Н**АНИЕ

Объясни значение пословиц:



Не стыдно не знать,
Аз диванки изобразителство.
Стыдно не учиться.

Работа в паре.



Обсудите, что такое «культура общения»
и нужна ли она в школе.

Культура общения в школе.



ВЕЖЛИВЫЕ
СЛОВА


ХОРОШИЕ
МАНЕРЫ

На уроке.



Оцените поведение ребят.
Что бы вы им посоветовали?

На перемене.



Оцените поступки ребят.
Расскажите о том, как надо общаться
на переменах.

Общение со взрослыми.



Кто из ребят допустил ошибку и какую?



Работа в группе.



За 5 минут запишите как можно больше правил поведения в школе.

Вырабатывайте в себе
такие качества:



вежливость, доброжелательность,
дружелюбие в отношениях.

Не допускайте



ссор, драк, брани, крика, угроз.
Это унижает человека.



Дорожи своей честью, честью
семьи, школы, удерживай своих
товарищей от плохих поступков.



Помогай младшим,
незащищенным, будь справедлив.



**Поступай по отношению к другим
так, как бы ты хотел, чтобы поступили
по отношению к тебе!**

Подведение итогов

1. На перемене должен отдохнуть весь организм.

2. Не шуми. Помни, что с тобой рядом отдыхают твои товарищи и друзья.

3. Во время игр соблюдай все правила, уважай своих друзей.

4. Умей уступить, не ссорься с товарищами.

Подведение итогов

5. Если кого-то обидел, нечаянно толкнул-извинись.

6. Узнавай новые игры и учи одноклассников.

7. Не забывай о том, что на перемене нужно приготовиться к следующему уроку, повторить правило...

Стихотворение «Два кота»





Игра
«Доскажи словечко»



Домашнее задание

*У. с.48-51,
р/т упр.1,2 с.28-31*



**Спасибо
за внимание**

