

МБОУ «ЮЖНО-РОССИЙСКИЙ ЛИЦЕЙ КАЗАЧЕСТВА И
НАРОДОВ КАВКАЗА»


Информационно-
исследовательский проект
Родословная семьи ПЕЛЕШКО.
**Создание родословного
древа .**

Работа ученика 2 «а» класса

ПЕЛЕШКО ДМИТРИЯ

Руководитель

КЕРИМОВА МАРИНА ВАСИЛЬЕВНА



***Тема: «Родословная семьи.
Создание
родословного дерева».***

Семьёй дорожить - счастливым быть

Гипотеза проекта: *в результате изучения родословного древа семьи у детей с родителями устанавливается более тесная связь во взаимоотношениях.*

Цель проекта: *расширить знания об истории своей семьи, понять важность семьи для каждого человека.*

Задачи:

- ✓ Собрать биографические данные моих родных;
- ✓ составить генеалогическое древо профессий;
- ✓ изучить жизнь и увлечения моей семьи;
- ✓ проанализировать данные;
- ✓ оформить работу.

Методы исследования:

- ✓ Беседа с родными;
- ✓ изучение семейных фотографий;
- ✓ работа с архивами, в библиотеке

Вопросы:

- ✓ *Что такое родословная? Генеалогия?*
- ✓ *Виды родословных.*
- ✓ *Как составляется родословное древо?*
- ✓ *Какие названия членов семьи?*
- ✓ *Какие взаимоотношения должны быть между членами семьи?*

Родовое дерево семьи Пелешко



Зайцевы




Бушнелы



Гузало




Верзун



Московченко



Сластен



Пелешко



Бушнелы



Соловьевы



Московченко



10



Пелешко



Соловьевы



Пелешко



Мама



Папа




Я



**Буду беречь и любить своих близких,
Самых хороших, любимых, родных!**





Советы начинающим генеалогам



*Начните
с себя*

*Проведите
линии от
себя к
родителям*

*Далее – к
бабушка
м и
дедушка
м и т.д.*

*Заведит
е
тетрадь
или
карточку
на
каждого
члена
семьи.*

*Построй
те свои
первые
древа.*



СПАСИБО
за
ВНИМАНИЕ!