


Мир вокруг нас

Выполнила: учитель
начальных классов
Бучнева И. В.

1. Системный блок
2. Звуковые колонки
3. Клавиатура
4. Монитор
5. Мышь

Р Ы Б Ы
З В Е Р И
З В Ё З Д Ы
О С Е Н Ь
К О М П Ь Ю Т Е Р
О Б Л А К А
И З В Е С Т Н Я К
Г Р А Н И Т
З О О П А Р К
Р А С Т Е Н И Е
П Т И Ц Ы
Е Л Ь



УЮ ВЪЗНУТ НА МОЖЕ БИТЬ ОЩУВАН?

Какие из этих предметов опасны?





ОПАСНОСТЬ ПЕРВАЯ – ГАЗ


- 1. Почувствовав запах газа, немедленно сообщите об этом взрослым.
- 2. Надо сразу же открыть окна и проветрить квартиру
- 3. Проверить: закрыты ли ручки на газовой плите
- 4. Ни в коем случае не включай свет и не зажигай спички
- 5. Немедленно позвони по телефону 04

Газовая служба

04

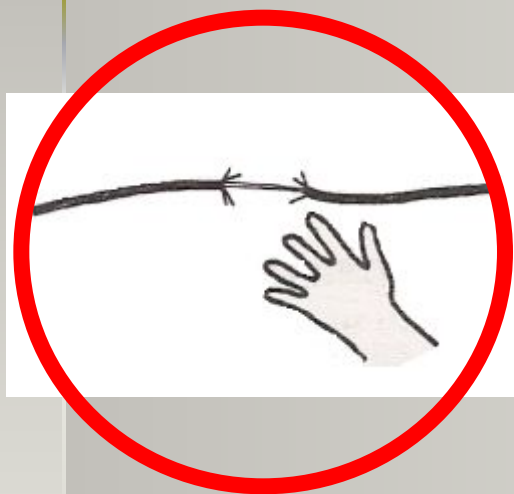


Электрические приборы





Работа в паре.



Составьте правила к этим знакам.
Придумайте ещё 2-3 свои правила
обращения с электроприборами.

ОПАСНОСТЬ ВТОРАЯ – ЭЛЕКТРИЧЕСКИЕ ПРИБОРЫ

- 1. Уходя из дома, и даже из комнаты, обязательно выключай телевизор, утюг и другие электрические приборы.
- 2. Никогда не тяни за электрический провод руками.
- 3. Ни в коем случае не подходи к оголённым проводам
- Не трогай электрические приборы мокрыми руками



**пожарная
служба**

01



скорая

ПОМОЩЬ


03

**Надо надевать защиту
на локти и колени,
знать о механизме
торможения, и кататься
по ровным дорогам в
тех местах, где нет
машин.**




ОПАСНОСТЬ ТРЕТЬЯ – острые, колющие и режущие предметы

- Все острые, колющие и режущие предметы обязательно надо класть на свои места.
- Порядок в доме не только для красоты, но и для безопасности.



**Ребята! Даже самые
обычные вещи могут
оказаться опасными,
если
с ними неосторожно
или неправильно
обращаться. Будьте
внимательными!**



**Не радио, а говорит.
Не театр, а кино
показывает.**





1. 2. 3. 4. 5. 6. 7. 8. 9. 10. 11. 12. 13. 14. 15. 16. 17. 18. 19. 20. 21. 22. 23. 24. 25. 26. 27. 28. 29. 30. 31. 32. 33. 34. 35. 36. 37. 38. 39. 40. 41. 42. 43. 44. 45. 46. 47. 48. 49. 50. 51. 52. 53. 54. 55. 56. 57. 58. 59. 60. 61. 62. 63. 64. 65. 66. 67. 68. 69. 70. 71. 72. 73. 74. 75. 76. 77. 78. 79. 80. 81. 82. 83. 84. 85. 86. 87. 88. 89. 90. 91. 92. 93. 94. 95. 96. 97. 98. 99. 100.


**Мы рассмотрели
предметы,
которые могут
оказаться
опасными дома.
А что может
быть опасно на
улице?**





Чтоб по улицам шагать,
Надо очень много знать,
Как таблицу умноженья
Помнить правила движенья.

У любого перекрестка
Нас встречает светофор
И заводит очень просто
С пешеходом разговор:
Свет зеленый – проходи!
Желтый – лучше подожди.
Если свет зажегся красный
Значит, двигаться опасно.




СВЕТОФОР ДЛЯ ТРАНСПОРТА




СВЕТОФОР ДЛЯ
ПЕШЕХОДОВ




**ПЕШЕХОДНЫЙ
ПЕРЕХОД**






Неважно!



**Хорошо
!**



Отлично!