

**ОБУЧЕНИЕ ДЕТЕЙ
ЗВУКО-СЛОГОВОМУ
АНАЛИЗУ И СИНТЕЗУ**

**ПОДГОТОВИЛА УЧИТЕЛЬ
НАЧАЛЬНЫХ КЛАССОВ ШМЕЛЕВА
ЛЯЛЯ ГАБДУЛЬБАРОВНА**

I этап

Развитие фонематического слуха:

- узнавание и различение неречевых звуков
- узнавание и различение речевых звуков

II этап

Развитие фонематического восприятия, как подготовка к овладению элементарными навыками письма и чтения

ФОНЕМАТИЧЕСКИЙ СЛУХ – это особый вид человеческого слуха, позволяющий различать фонемы (звуки) родного языка.

ЭТА СПОСОБНОСТЬ ВРОЖДЕННАЯ!



ФОНЕМАТИЧЕСКИЙ СЛУХ ВКЛЮЧАЕТ В СЕБЯ:

1. способность слышать есть данный звук в слове или нет;
2. способность различать слова, в которые входят одни и те же фонемы, расположенные в разной последовательности;
3. способность различать близко звучащие, но разные по значению слова.

Помоги Тане добраться до дома.

Выбирай только те картинки, в названиях которых есть

звуки Т, ТЬ.





ФОНЕМАТИЧЕСКОЕ ВОСПРИЯТИЕ ВКЛЮЧАЕТ В СЕБЯ:


1. Умение определить первый / последний звук в слове
2. Умение определить место звука в слове (начало, середина, конец)
3. Умение определить линейную последовательность звуков в слове
4. Умение определить количество звуков в слове

ЭТА СПОСОБНОСТЬ ПРИОБРЕТЕННАЯ!


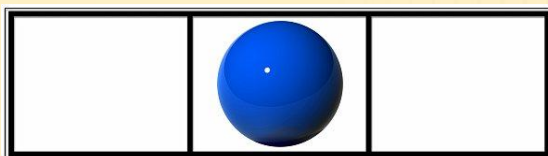

Назови всё, что нарисовано на картинке.

На какой звук оканчивается каждое слово?



Какой предмет в каждом ряду лишний?



ГДЕ СПРЯТАЛСЯ ЗВУК К В СЛОВЕ?




ВЫБЕРИ КАРТИНКУ, В НАЗВАНИИ КОТОРОЙ
5 ЗВУКОВ.



ОПРЕДЕЛЕНИЕ ПОСЛЕДОВАТЕЛЬНОСТИ ЗВУКОВ В СЛОВЕ

Выделять последовательность звуков нужно при помощи неоднократного произнесения слова с последовательным интонированным выделением каждого звука.



РРРРРАК

РАААААК

РАККККК

ПРИ ЧТЕНИИ ТИПИЧНЫ ОШИБКИ:

1. трудности слияния звуков в слоги и слова;
2. взаимные замены фонетически или артикуляционно близких согласных звуков (свистящих - шипящих, твёрдых - мягких, звонких – глухих);
3. побуквенное чтение;
4. искажение слоговой структуры слов;
5. слишком медленный темп чтения;
6. нарушения понимания прочитанного.



К НЕДОСТАТКАМ ПИСЬМА ОТНОСЯТСЯ:



замены букв, пропуски гласных;



пропуски согласных в их стечении;



слияние слов на письме;



раздельное написание частей одного

слова;



пропуски, перестановки слогов;



орфографические ошибки.

Под звуковым анализом слова
понимается определение порядка
следования звуков в слове,
установление различительной
роли звука, основных
качественных характеристик
звука.

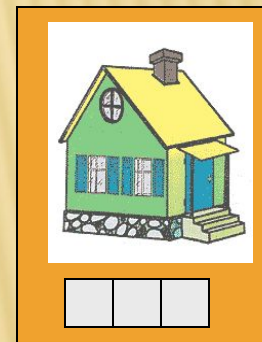





Знакомство с гласными звуками

ГЛАСНЫЕ ЗВУКИ

А О У Ы И Э

При произнесении гласных нам ничто не мешает: ни губы, ни зубы, ни язык. Воздух проходит свободно, не встречая преград.

Дети находят гласные звуки в трехзвучных
словах.







и



ы




э



у



а




о

ЗВУКОВОЙ АНАЛИЗ И СИНТЕЗ ЗВУКОСОЧЕТАНИЙ

Кто из детей произносит АУ, а
кто УА?



АУ!




УА!

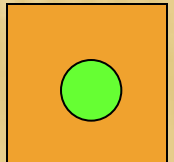
Знакомство с согласными звуками

Звуки, при образовании которых воздух не проходит свободно, встречает препятствия, называются согласными.

Твердый согласный звук обозначается синей фишкой.



Мягкий согласный звук обозначается зеленой фишкой.



Согласные звуки могут звонкими и глухими




ПРЕДСТАВЛЕНИЕ СЛОВА В ВИДЕ МОДЕЛИ

Реально представить слово дает возможность картинка-схема его звукового состава. На ней помещается рисунок-предмет, под которой ряд клеточек, которые последовательно заполняются фишками (цветными).



Количество клеточек соответствует количеству звуков в слове.



Деление слов на слоги



ЗАКРЕПЛЕНИЕ НАВЫКА ЗВУКОВОГО АНАЛИЗА СЛОВ




Измени схему

Выполните звуковой анализ
слова *ЖУК*



Измените схему так, чтобы
получилось слово *ЖУКИ*



Выполните звуковой анализ слова
МЫШКА



Измените схему так,
чтобы получилось слово
МИШКА




ЗНАКОМСТВО С БУКВАМИ

Познакомься с буквой А. Найди букву А среди других букв



«НАЙДИ И ОБВЕДИ ВСЕ БУКВЫ Э»



Спасибо

за

внимание!!!