


ПРАВИЛА ДОРОЖНОГО ДВИЖЕНИЯ

Воловик Е.Е.


Вот проезжая часть, по ней едут машины



Это перекресток




А для пешеходов есть тротуар и пешеходная дорожка




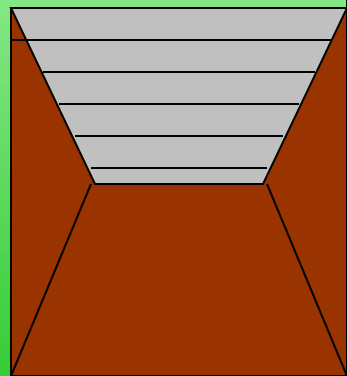

Не перебегай дорогу перед движущейся машиной!




Переходить дорогу надо только по пешеходному пешеходу - «зебре».



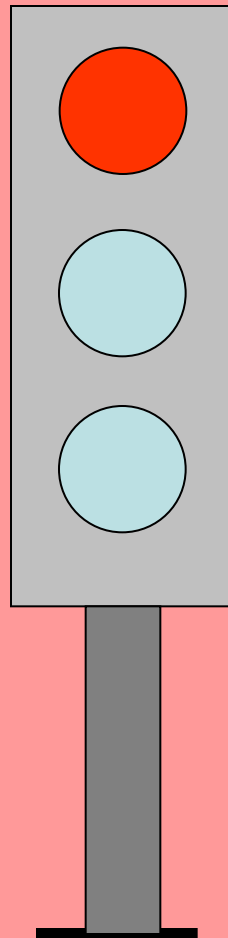
или подземному переходу




Это светофор – он регулирует движение транспорта и пешеходов на дороге



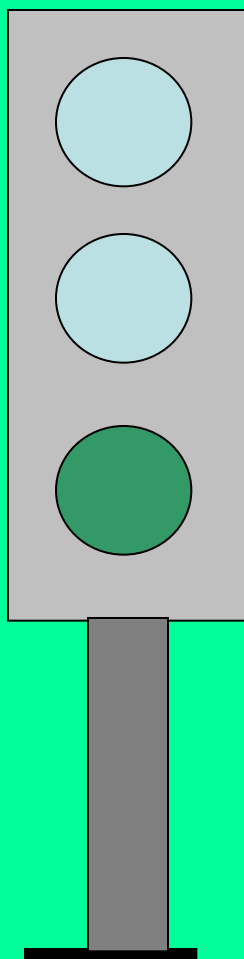
Когда горит красный сигнал светофора, надо остановиться






Желтый сигнал светофора говорит нам о том, что нужно
приготовиться





На зеленый сигнал светофора можно переходить дорогу



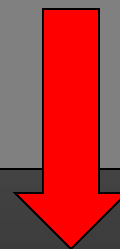

Переходи дорогу только на зеленый сигнал светофора




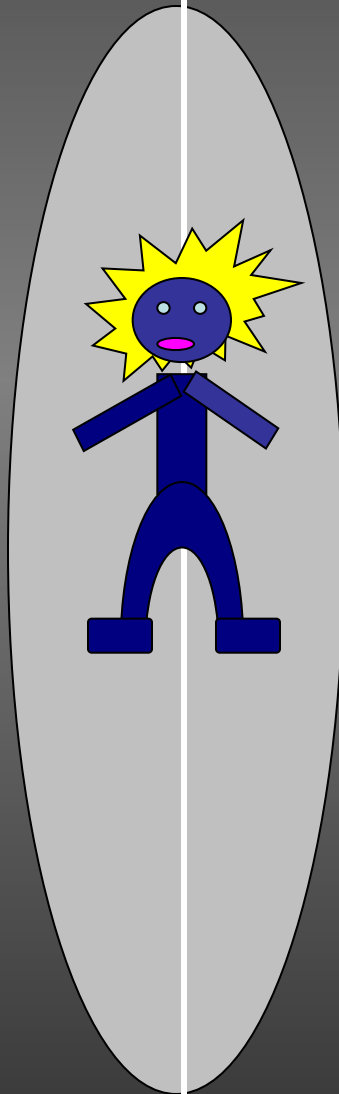


Если светофора нет, начиная переход, надо посмотреть налево,
дойти до середины дороги...



Потом посмотреть направо и переходить дорогу дальше





Если не успел перейти дорогу – остановись и подожди зеленый сигнал светофора на центральной линии или островке безопасности



Если нет светофора, движение на дороге регулирует постовой - милиционер





Нельзя играть на проезжей части!



Переходи дорогу только тогда, когда общественный транспорт
отойдет от остановки

Остановка



Бульвар Дорожных знаков

Чудо-конь – велосипед.

Можно ехать или нет?


Странный этот синий знак.

Не понять его никак!



Бульвар Дорожных знаков

Рот зубастый – просто страсть
Все хотят в него попасть.
Что за зубы? Что за рот?
То – подземный



Бульвар Дорожных знаков

Если ты поставил ногу
На проезжую дорогу
Обрати вниманье, друг,
Знак дорожный – красный
круг
Человек, идущий в чёрном
Красной чёрточкой
зачёркнут
И дорога вроде, но,
Здесь ходить запрещено.



Бульвар Дорожных знаков

Видно, строить будут дом –
Кирпичи висят кругом.
Но у нашего двора
Стройплощадка не видна.



Бульвар Дорожных знаков

Затишают все моторы
И внимательны шофёры,
Если знаки говорят:
«Близко школа! Детский
сад!»



Бульвар Дорожных знаков

Если ты спешишь в пути через улицу пройти,
Там иди где весь народ, там, где знак



Мы по улице шагаем
И ворон мы не считаем
Смело мы идём вперёд,
Где пешеходный переход.
Когда дорогу перешли,
Можно прыгать раз, два, три.



средством называется
устройство,
предназначенное для
перевозки людей или
грузов.



Транспорт, который служит для перевозки людей, называется транспортом общего пользования.

- Автобусы.



- троллейбусы.



- трамваи.



- маршрутное такси, движущиеся по установленным маршрутам.



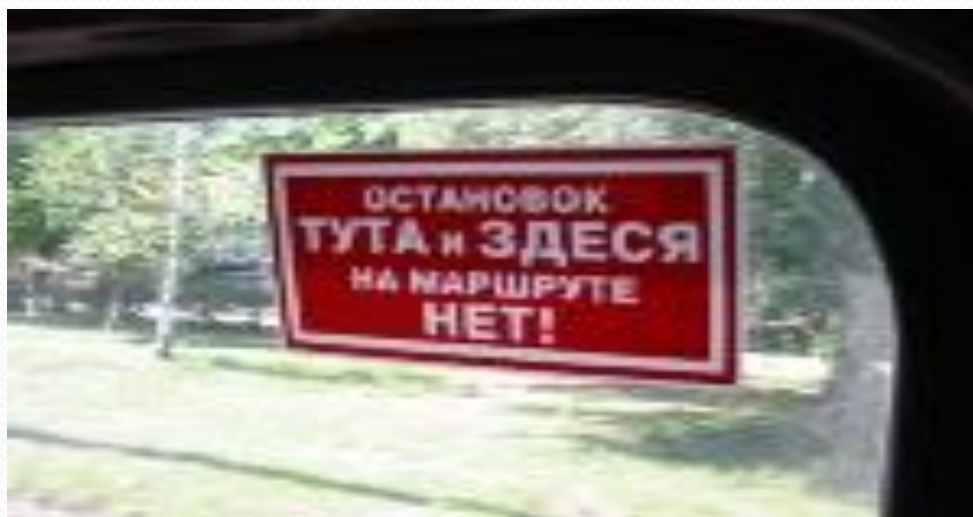


Транспортный
служит для перевозки
грузов, называется
грузовым.

Правила поведения в транспорте.

- В любом виде транспорта общественного пользования вывешиваются правила поведения о действиях пассажиров в той или иной сложившейся обстановке. Каждый учащийся должен хотя бы один раз прочитать и неукоснительно их соблюдать. Ожидать автобус, троллейбус, трамвай разрешается только на посадочных площадках, а при их отсутствии – на тротуаре или обочине.

- В общественный транспорт полагается входить через заднюю дверь, а выходить через переднюю;
- дети и пожилые люди могут входить и через переднюю;
- маленьким детям без родителей в транспорте **ездить нельзя.**



- В автобусе нужно разговаривать тихо, чтобы не мешать другим.
- В городском транспорте двери открываются автоматически, потому нельзя стоять у дверей, т.к. это может мешать входу и выходу пассажиров.
- Нельзя высовывать и выставлять руки в открытые окна.
- Стоять лучше лицом в сторону движения, чтобы иметь возможность заранее заметить опасность и успеть на нее среагировать.



ШКОЛЬНИКИ ДОЛЖНЫ ЗНАТЬ!

- по правилам дорожного движения запрещено перевозить детей до 12-летнего возраста на переднем сидении легкового автомобиля или заднем сидении мотоцикла.
- движение по проезжей части на велосипеде разрешается только в один ряд на расстоянии не более 1 метра от правого края.



- лицам, не достигшим 14-летнего возраста, выезд и движение на велосипедах по дорогам не разрешены.
- Находясь вблизи железнодорожных путей, нужно быть особенно осторожным, т.к. в любую минуту по ним может проследовать состав поезда. **Нельзя ходить вдоль железнодорожных путей**, тем более по рельсам.
- Особенно внимательным нужно быть, переходя или проезжая неохранный железнодорожный переезд, перед переездом необходимо убедиться в отсутствии приближающегося поезда.



Основные причины транспортных аварий:

- невнимательность участников дорожного движения;
- невыполнение правил безопасности водителями транспортных средств и пассажирами;
- нарушение правил дорожного движения пешеходами;
- поломка транспорта;
- неудовлетворительное состояние проезжей части улиц и дорог;
- плохие погодные условия.



следующих случаях:

- во время посадки и высадки;
- при экстренном торможении, особенно в сырую погоду и во время гололедицы;



меры по обеспечению безопасности при движении в легковом автомобиле:



- не садиться на переднее сиденье детям до 12 лет;
- не ездить без пристегнутых ремней безопасности;
- всегда иметь аптечку в машине;
- для обеспечения пожарной безопасности держать в салоне огнетушитель; " не быть пассивным во время движения, внимательно следить за дорогой.



Перспект Знатокос Правил дорожного движения

1. Кого называют пешеходом?
2. Будут ли пешеходами лица, выполняющие работу на дороге?
3. Кого называют водителем?
4. Если человек ведёт коляску, кто он пешеход или водитель?
5. Что такое тротуар?
6. Что такое проезжая часть?
7. Где пешеходы могут переходить улицу?
8. Как обозначаются пешеходные переходы на улицах города?
9. Какой стороны надо держаться когда идёшь по тротуару?
10. С какой стороны нужно обходить автобус?
11. На какой свет светофора можно переходить улицу?
12. Можно ли играть в футбол на проезжей части дороги?

Перекрёсток Светофорный

Если свет зажётся ...

Значит двигаться опасно,

Свет ... говорит:

«Проходите, путь открыт!»

... свет – предупреждение:

Жди сигнала для движения.

