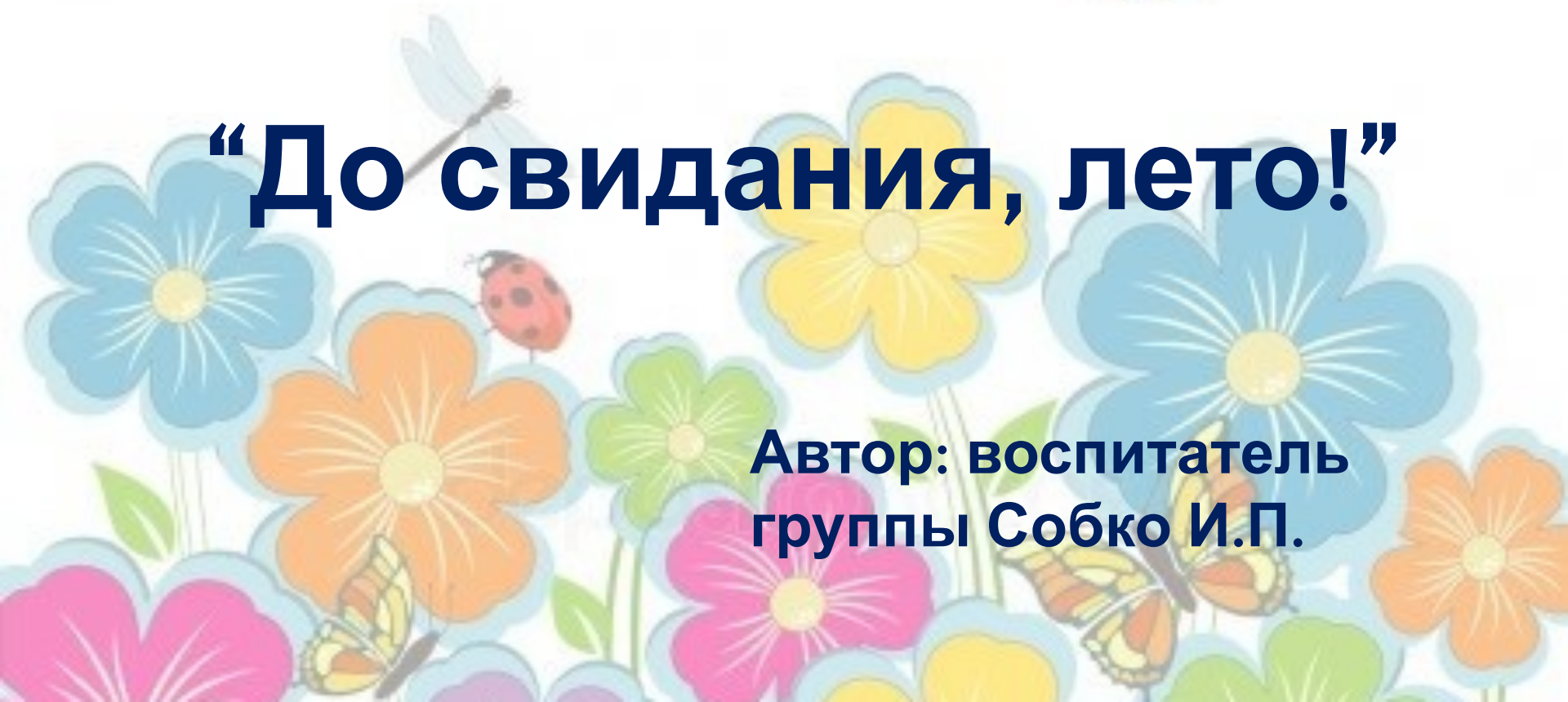


Творческий проект в подготовительной группе



“До свидания, лето!”

**Автор: воспитатель
группы Собко И.П.**



Паспорт проекта

- **Сроки проведения:** 1 неделя (с 10/09 по 14/09)
- **Участники:** воспитанники подготовительной группы «Гномики», воспитатели, родители
- **Тип проект:** краткосрочный, творческий педагогический, художественно-речевой
- **Используемые технологии:** проектная, личностно-ориентированная
- **Образовательные области:** социально-коммуникативная, познавательная, речевая, художественно-эстетическая

Актуальность проекта

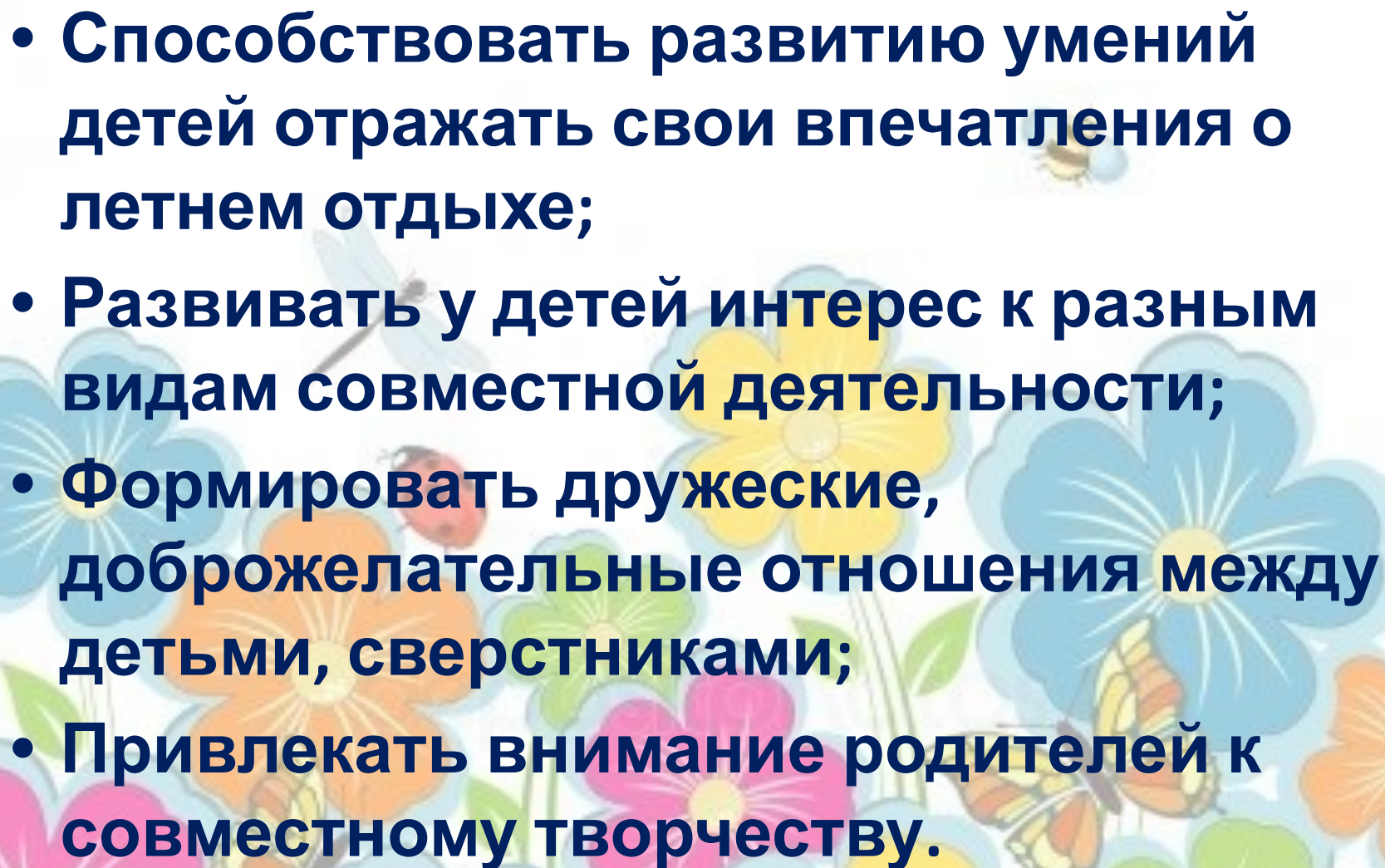
Лето – пора поистине золотая. Ведь от того, как ребенок подпитается в этот период живительной силой самой природы, какую психологическую разгрузку он получит, какие положительные эмоции он приобретет, зависит его успех в дальнейшем.

В этом году дети нашей группы «Гномики» отдыхали со своими родителями в различных уголках нашей страны. Они привезли с собой море эмоций, подарков, рассказов. Именно поэтому возникла необходимость систематизации знаний и представлений о лете, воспоминаний о летнем отдыхе посредством составления **краткосрочного проекта «До свидания, лето!»**

Цель

- Вызвать у детей желание поделиться своими впечатлениями, отразить их в разных видах детской деятельности;
- Активизировать личный опыт дошкольников в формировании целостной картины мира;
- Способствовать приобщению детей к познавательной, творческой и эмоциональной активности.

Задачи

- Способствовать развитию умений детей отражать свои впечатления о летнем отдыхе;
 - Развивать у детей интерес к разным видам совместной деятельности;
 - Формировать дружеские, доброжелательные отношения между детьми, сверстниками;
 - Привлекать внимание родителей к совместному творчеству.
- 
- The background of the slide is decorated with a variety of colorful flowers in shades of blue, yellow, orange, and pink. Interspersed among the flowers are illustrations of butterflies and a ladybug, creating a vibrant and summery atmosphere.

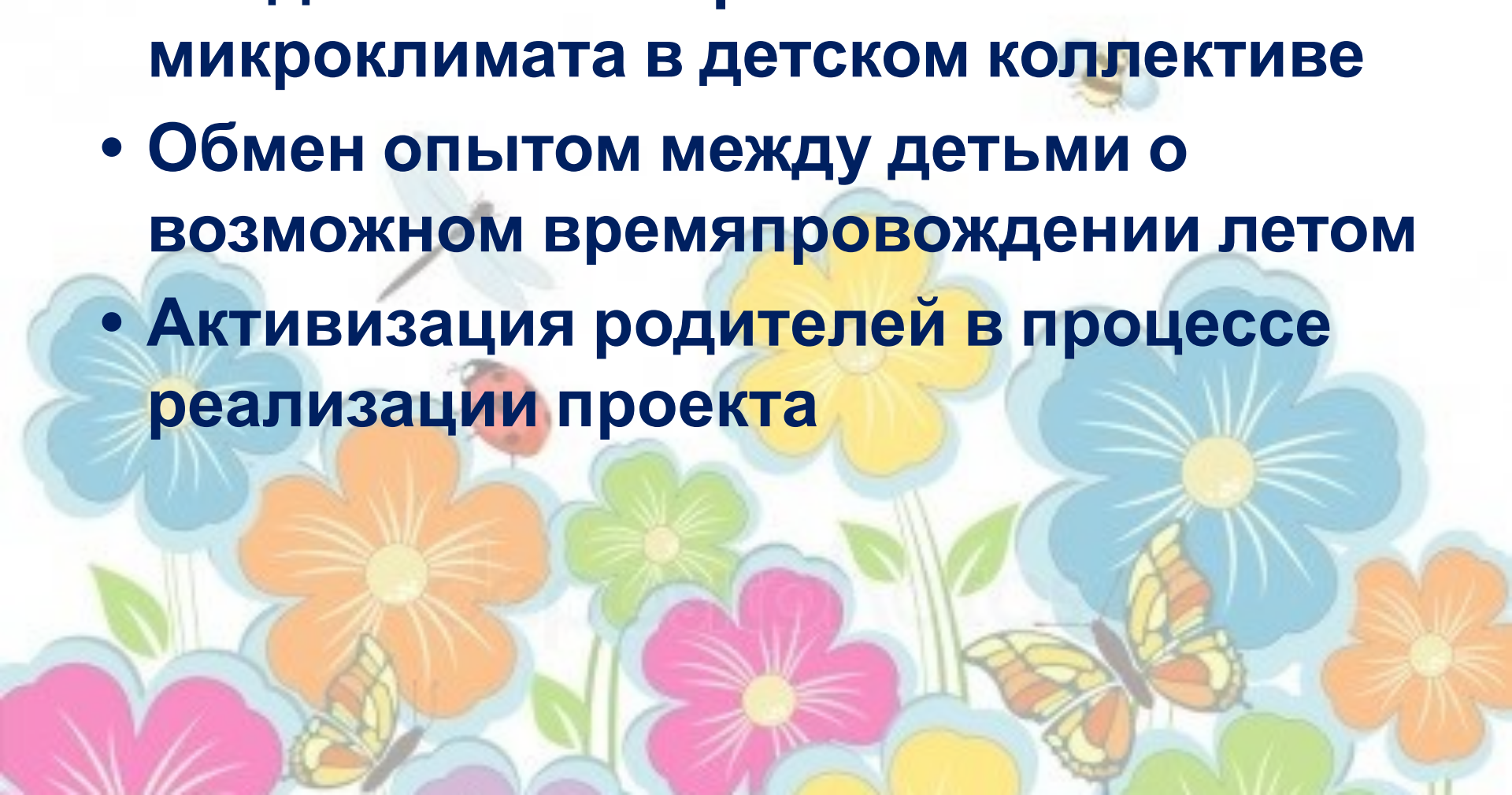
Этапы реализации проекта

Этапы	Содержание деятельности
<p data-bbox="272 505 761 615">I этап Организационный</p>	<p data-bbox="987 308 1866 805">1.Изучение методической литературы; 2. Подборка игр, бесед, наблюдений, стихов, песен, загадок; 3. Привлечение родителей (сбор фотографий, совместное заучивание стихов загадок о лете, составление мини-рассказов о лете)</p>
<p data-bbox="330 843 703 953">II этап Практический</p>	<p data-bbox="987 839 1866 936">План мероприятий см . приложение 1</p>
<p data-bbox="282 1039 751 1149">III этап Заключительный</p>	<p data-bbox="987 985 1866 1139">1.Коллаж «Воспоминания о лете»; 2.Оформление альбома из рисунков « Воспоминание о лете».</p>



Ожидаемые результаты

- **Создание благоприятного микроклимата в детском коллективе**
- **Обмен опытом между детьми о возможном времяпровождении летом**
- **Активизация родителей в процессе реализации проекта**



Продукты реализации проекта

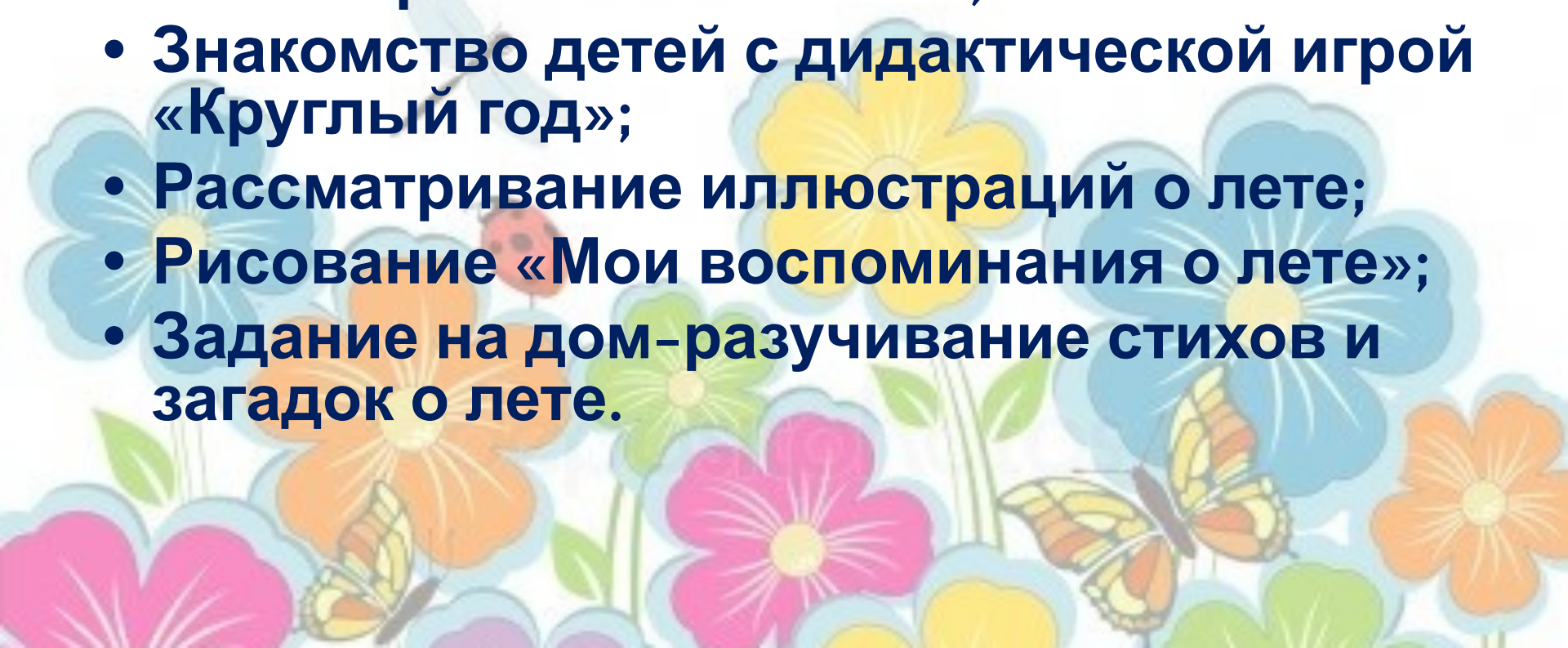
- **Книга рисунков « Воспоминание о лете»**
- **Фотоколлаж « Воспоминание о лете»**



План мероприятий

Понедельник 10/09

- **Беседа о лете;**
- **Чтение рассказов Бианки;**
- **Знакомство детей с дидактической игрой «Круглый год»;**
- **Рассматривание иллюстраций о лете;**
- **Рисование «Мои воспоминания о лете»;**
- **Задание на дом-разучивание стихов и загадок о лете.**





План мероприятий

Вторник 13/09

- Рассказы детей как провели лето;
- Лепка «Корзинка с грибами»;
- Дидактическая игра «Круглый год»
(напоминание правил и добавление времени года – осень).





План мероприятий

Среда 14/09

- Литературный клуб (чтение стихов о лете);
- Закрепить знания детей об основных особенностях лета;
- Познакомить детей с приметami, скороговорками, загадками о лете;

План мероприятий

Четверг 15/09

- **Мини-викторина «Что за время года?»;**
- **«Как бы я хотел провести следующее лето» (составление рассказа о предстоящем летнем отдыхе);**
- **Рисование бабочек с помощью листьев деревьев.**



План мероприятий

Пятница 16/09

- Изготовление коллективного коллажа «Воспоминания о лете!»;
- Чтение стихов и загадывание загадок о лете по командам (разучивание дома);
- Составление рассказа, как ребенок провел время летом (помощь фотоколлаж).





Продукты реализации проекта



Фотоколлаж

Книга рисунков «Воспоминание о лете»



**Спасибо за
внимание!**

