

Урок русского языка в 4 классе по теме «Три склонения имён существительных»



Цели урока:

- * 1. Учиться распознавать склонения имён существительных.
- * 2. Учиться распознавать склонения имён существительных в косвенных падежах.
- * 3. Развивать речь и мышление.



Работа со словарными словами

- * **СПИШИ И ПОСТАВЬ ПРОПУЩЕННУЮ БУКВУ**
- * К . МБАЙН П . ТОМ С . М . ЛЁТ
- * Х . ЗЯЙСТВО Ж . ЛИЩЕ . ДЕСЬ
- * АГР . НОМ ПР . КРАСНЫЙ Д . РОГА
- * Б . БЛИ . ТЕКА АВТ . М . БИЛЬ

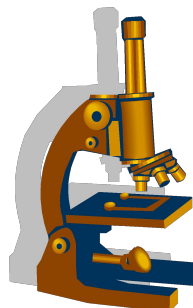
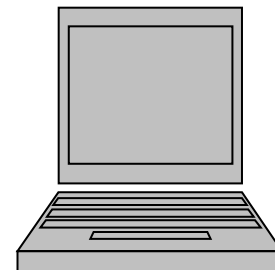
Как определить склонение имени существительного?



Склонение имен существительных

1 склонение	2 склонение	3 склонение
Мужской и женский род	Мужской и средний род	Женский род
Окончания -а -я	У существительных мужского рода <input type="checkbox"/> Среднего рода окончания -о, -е	<input type="checkbox"/>

Определи склонение существительного



Подбери однокоренное имя существительное, определи склонение

- * Посадить
- * Въехать
- * Зеленеть
- * Радоваться
- * Варить
- * Погрузить
- * Смелый
- * Мужественный
- * Помогать
- * разведать

- * Посадка 1
- * Въезд 2
- * Зелень 3
- * Радость 3
- * Варенье 2
- * Погрузка 1
- * Смелость 3
- * Мужество 2
- * Помощь 3
- * Разведка 1

Динамическая пауза



Реши проблему. Работа парами.

Как определить склонение имени
существительных если, они стоят не в
именительном падеже.

Например:

Ехать по улице

рисовать карандашом



Памятка.



- * Чтобы определить склонение имени существительного, его нужно поставить в именительный падеж единственного числа:
- * Ехали по улице – улица 1 скл.,
- * Рисовать карандашом – карандаш 2 скл.



Работа по учебнику

- * Страница 92,
- * упражнение 174

Разгадай ребусы , определи склонение



Итог урока

Что повторяли на уроке?
Чему научились на уроке?

Домашнее задание:

Стр. 93 упр.177

Спасибо за внимание!

