



В Доме.

Работа с волокнистыми  
материалами.

Изделие «Домовой».


Прочитайте и отгадайте загадку.  
Кто так себе говорит?

*Дед хозяйственный такой –  
Старый, добрый, небольшой.  
Сказки сказывать могу,  
Все м испечь по пирогу.  
Чтобы мир был и лады –  
Охраняю от беды.  
Чтобы в доме был покой,  
Рад стараться ...*

# ДОМОВОЙ




Хозяйка встречала хлебом, да солью.



Столяр – рабочий, занимающийся тонкой обработкой дерева.








Original of the 19th century. Reproduced by the artist.
















# Домовой из ниток



## Отгадайте загадку

*Мой циркач, циркач лихой  
Чертит круг одной ногой,  
А другой проткнул бумагу,  
Уцепился и ни шагу.*

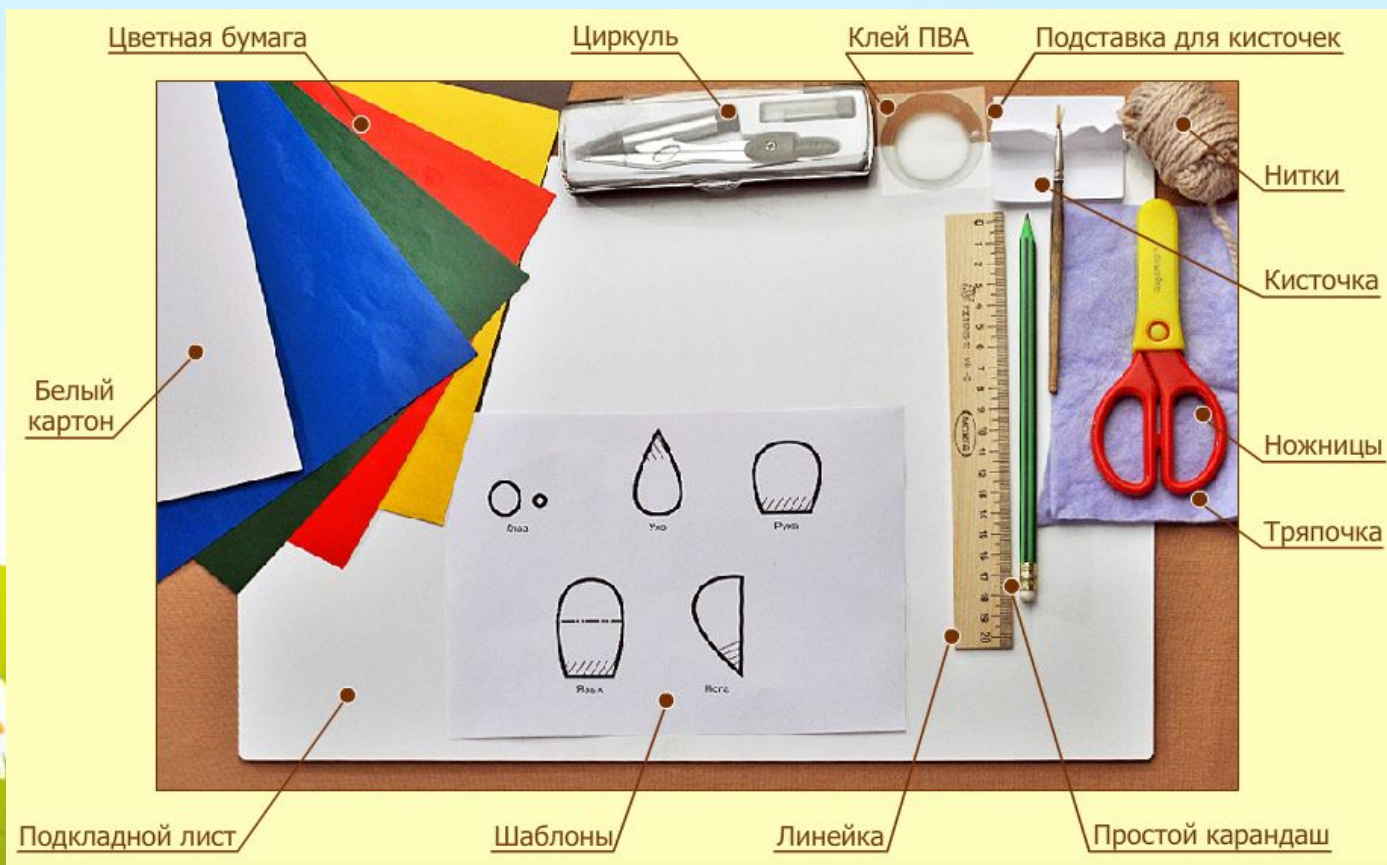


# • ФИЗМИНУТКА



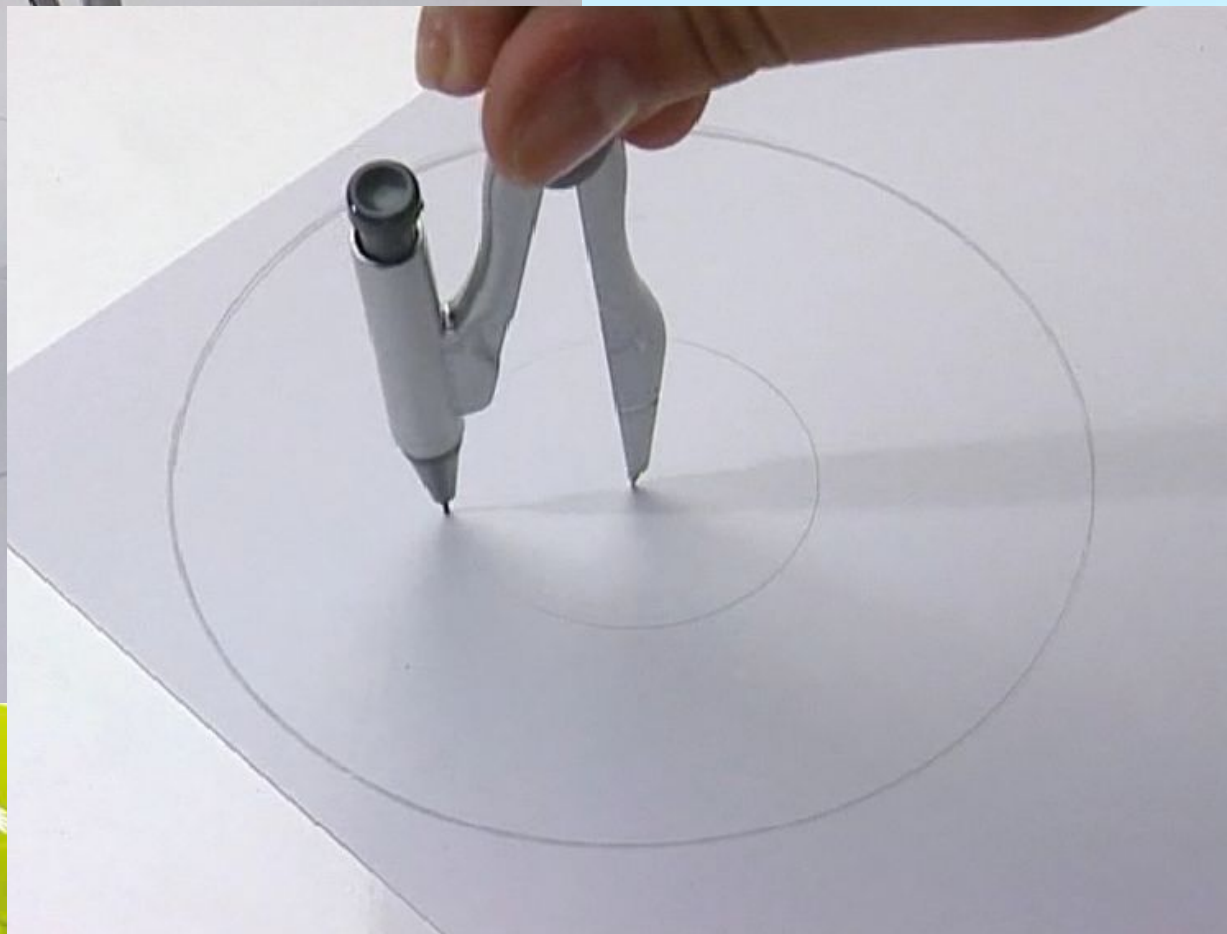

# План работы

1. Подготовка материалов и инструментов, рабочего места. Повторить правила работы с ними.







## 2. Вырежи шаблон.




3. Раскрой. Вырезать размеченные детали, помня о правилах работы с ножницами.




Сборка. Вырезанные круги сложить вместе и намотать на них несколько слоев ниток. Разрезать нитки между кольцами, взять еще одну нитку и туго перевязать середину помпона. Аккуратно снять кольца, распушить помпон.




Отделка. Приклеить к помпону детали,  
вырезанные из рабочей тетради.



# Готовое изделие



- 
- *Какое задание было интересным?*
  - *Что было трудным?*
  - *Оцените свое изделие.*



*Спасибо*

*за внимание*