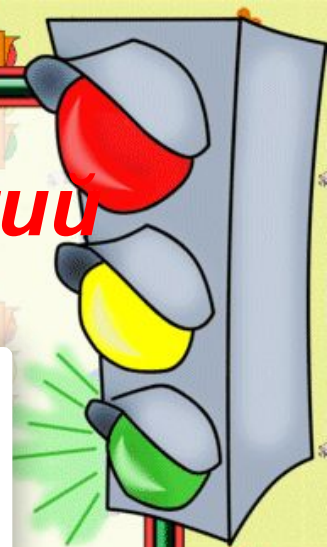


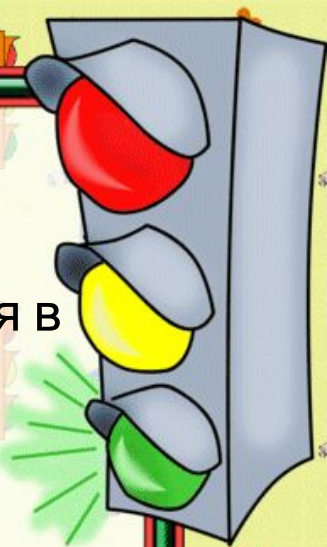
МБДОУ Новосёловский детский сад



Актуальность темы

Проблема безопасности дорожного движения в современном мире является одной из достаточно важных проблем. Скорость движения и количество машин на улицах и дорогах нашего города и страны быстро возрастают. Поэтому обеспечение безопасности движения становится всё более важной задачей. Особое значение в решении этой проблемы имеет заблаговременная и правильная подготовка самых маленьких наших пешеходов – детей.

С раннего детства необходимо прививать основы знаний ПДД. Правильное понимание и соблюдение дорожных знаков, разметки и основных положений Правил дорожного движения позволяют не только быть уверенным в себе пешеходом и водителем, это позволяет принять правильное решение в критической ситуации на дороге.



ДЕТЯМ

ЗНАТЬ

ПОЛОЖЕНО




Учебно – материальная база.



Учебно – материальная база



МАКЕТ «БЕЗОПАСНЫЙ ПУТЬ В ДЕТСКИЙ САД»



Макет «Безопасный путь в детский сад»



МАКЕТ БЕЗОПАСНЫЙ ПУТЬ В ДЕТСКИЙ САД



ИГРАЕМ С МАКЕТАМИ.



правилах дорожного движения



Уголок ПДД



ПРАВИЛА ДОРОЖНОГО ДВИЖЕНИЯ

Пешеходный переход
От беды убережёт!
Все дороги на пути
По нему переходи!

Первым делом нужно нам
Посмотреть по сторонам:
Слева, справа путь свободен!
Значит, смело переходи!

Если же машина рядом,
Пропустить её нам надо!
Мы немножко подождём,
И спокойно перейдём.

Если транспорт тут и там,
Перейти так сложно нам!
Пусть на помощь здесь придёт!
Нам подземный переход!

Вот зелёный свет зовёт
Смело двигаться вперед.
Ничто главней - пешеход,
А потом - машины черёд!

Вот зажёгся красный свет
Вперед! Дороги нет!
На бегине, не спешите,
Свет зелёный подождите!

Никогда не забывай!
На дороге - не играй!
Здесь опасно заезжать!
Здесь не место баловства!

Если тротуара нет,
Будь внимательней вдвойне!
По обочине ходи,
Во все стороны гляди!

Только вперед, ты знай,
Нужно обладать трюком,
А трюком-то это важно
Свой! И автобус - так же!

Информационно-указательные знаки

Обучайте ребенка ПРАВИЛАМ ДОРОЖНОГО ДВИЖЕНИЯ!

От этого зависят его жизнь и здоровье!

Помните:

Ребенок плохо распознает источник звука. Он может не услышать подъезжающий транспорт или не понять, с какой стороны он приближается. Поле зрения ребенка уже, чем у взрослого. Он может не заметить приближающихся машин издалека. Реакция ребенка медленнее, чем у взрослого. Малышу надо в 3-4 раза больше времени, чтобы осознать опасность и остановиться.

Жизненно важно:

Служить положительным примером.
Никогда не нарушать правила, особенно на глазах ребенка.

Объяснить правила дорожного движения.
Проверить, насколько хорошо ребенок их усвоил. Закрепить объяснения практикой как можно чаще.

Составить безопасный маршрут
от дома до мест, которые посещает ребенок.

Рассказать ребенку, что даже на зеленый сигнал светофора необходимо переходить дорогу осторожно и уступать дорогу спецтранспорту с включенной сиреной (машины скорой помощи, полицейской и пожарной машинам).

Донести до ребенка мысль, что переход дороги - опасное дело, требующее повышенного внимания. Необходимо остановиться перед проезжей частью и оценить дорожную ситуацию. Прекратить разговоры, убрать телефон, книгу, наушники - всё, что может отвлечь.

Рассказать, что в условиях ограниченной видимости нельзя вылезать на проезжую часть, чтобы лучше ее рассмотреть. Нельзя вылезать на дорогу из-за припаркованных машин или кустов. Нужно дойти до места, откуда дорога хорошо просматривается.

Научить ребенка не пересекать дорогу на велосипеде или скейтборде, а переходить проезжую часть только пешком.

Убедиться, что одежда и вещи ребенка содержат светоотражающие элементы.

Крепко держать за руку маленького ребенка, не ослабляя хватку, пока вы не освободитесь на тротуаре.

Разъяснить ребенку, что нельзя нарушать правила заезда с тротуара или на спор и следовать за толпой, если она движется вопреки ПДД.

Объяснить, что нельзя играть у дороги и выбегать на проезжую часть за увлеченными мячом или убегающей собакой. Ребенок должен понимать, что человеческая жизнь дороже.

Для вас родители

Развивающая среда

Развивающие уголки




Школа юного пешехода



Папка передвижка для родителей



Схемы «Безопасный маршрут от дома до детского сада»



Образовательная деятельность

Аппликация
«Светофор»

Рисуем дорожки для
машин



Образовательная деятельность



Учимся играя

Конструирование

Играем в лото.

«Машины»



Изучаем ПДД

Конструирование
«машины»

Работа в уголке



Наши будни

Изготовление
светофорчика из
салфеток

Дидактическая игра



Дидактические игры

Путешествуем по селу



Игры

Атрибуты к игре
«Мы шофёры»

Мы едем на машине



Работа в развивающих центрах

Изучаем дорожные
знаки

Наш гараж



Весело играем о ПДД не забываем

Сюжетная игра
«Шофёры»

Дидактическая игра
«Найди одинаковые»



В гостях у светофора

Учимся переходить дорогу

В гостях у светофора



Наш «Автопарк»



НАШИ РАЗВЛЕЧЕНИЯ

Приключения
светофорчика

Изучаем правила
дорожного движения



«Правила дорожные детям ЗНАТЬ ПОЛОЖЕНО»



Работа с родителями



С мамой мы всю
ночь не спали!
Мы лепили,
рисовали,
очень сильно
мы устали!
А на утро в сад
пошли и
поделки отнесли!
Полюбуйся
детвора,
получилось
классно?- Да!!!

Работа с родителями

Вручение листовок

Вручение памяток о

«Фликер или засветись
в темноте»

безопасности
поведения на дороге.



Работа с родителями

Инструктаж для
родителей

Как правильно
использовать авто
кресло



РАБОТА С РОДИТЕЛЯМИ

В детский сад в авто
кресле

Вручение памяток
родителям



Автодискоотека



Закрепление знаний о ПДД в с/р играх



Вы спросите у меня.

Кто главнее на дороге?

**Кто есть главный
дирижер?**

**Вам отвечу без запинки-
это точно светофор!**

Учимся ездить на самокате




ЮПИД

**Заседание комиссии
«За безопасность движения»**

**Команда «ЮПИД»
вручение памяток родителям**



Важно чтобы родители были примером для детей в соблюдении правил дорожного движения! Акция «Дорожные»



Важно чтобы родители были примером для детей в соблюдении правил дорожного движения!

Акция «Не будь невидимкой, засветись в темноте!»



Команда «ЮПИД»



У НАС В ГОСТЯХ ИНСПЕКТОР ГАИ




У НАС В ГОСТЯХ КОМАНДА ЮИД НОВОСЕЛОВСКОЙ ШКОЛЫ



**Спасибо
за внимание!**





Презентация создана в
МБДОУ Новоселовском
детском саду.

Воспитатель Акименко И.Н

2015 год.