

ПРОЕКТ «Изготовление игрушки-цыплёнка из помпонов»



Из истории.



Актуальность:

Своими руками изготовить подарок маме.

Гипотеза:

Я сумею сделать цыпленка из помпонов.

Цель:

1. Научиться выполнять помпон из ниток;
2. Научиться выполнять игрушку - цыплёнок из помпона;
3. Планировать и исполнять намеченный план.


Задачи:

1. Закрепить умение изготовления шаблона;
2. Развить умение украшать готовые изделия;
3. Воспитать аккуратность, художественный вкус.




План работы.

1. Сделать шаблон для изготовления помпона.
2. Сделать помпон.
3. Сделать из помпона игрушку - цыпленок.

Изготовление шаблона.



Изготовление




Изготовление игрушки -



ц



к.



Выво

Игрушка - цыпленок готова. Я сумел
сделать игрушку из помпонов.

