

Муниципальное бюджетное дошкольное образовательное учреждение
центр развития ребенка – детский сад № 21
143988, Московская обл., г. Балашиха, мкр. Павлино, д.20

Познавательно-исследовательский проект «Путешествие в чудесную страну»



Подготовила воспитатель группы раннего
возраста №15 «Почемучки»
Тарасова Жанна Павловна

г. Балашиха
2019г

Актуальность

Актуальность нашей темы в том, что задача воспитателя показать детям, что можно сделать из обыкновенной пуговицы, куда ее можно использовать. Воспитывать навыки коллекционирования. Интерес к исследовательской деятельности. И очень важны совместные работы родителей с детьми, создание единого пространства развития ребенка в семье и ДОУ, сделать родителей участниками воспитательного процесса.



Характеристика проекта



Тип проекта:

познавательно-исследовательский

Предмет исследования:

пуговицы

Продолжительность:

долгосрочный проект

(14 октября 2019г – 27 декабря 2019г)

Участники проекта:

Дети группы «Почемучки», родители,
воспитатели и младший воспитатель.

Продукт проекта:

Выставка поделок «Волшебная пуговичка»


Цель проекта

Привлечь родителей и детей к совместному, продуктивному творчеству из бросового материала



Задачи проекта

- Познакомить детей с пуговицами, её видами, классификацией и назначением.
- Поддержать стремления дошкольников в обследовании предметов для выявления их особенностей.
- Стимулировать интерес к сравнению предметов.
- Заинтересовать и увлечь детей идеей коллекционирования, выполнения поделок из пуговиц.
- Развивать стремление к поисково-познавательной деятельности, мышление, творческие способности, воображение, фантазию и коммуникативные навыки, мелкую моторику кистей рук.
- Воспитывать усидчивость, умение работать в коллективе, прививать бережное отношение к чужому труду и поделкам.



Предполагаемый результат

- Повышение уровня познавательных процессов и развития мелкой моторики кистей рук;
- Улучшение работы по взаимодействию с родителями, активизация родителей как участников;
- Создание выставки из пуговиц
- Расширение представлений детей об использовании бросового материала



1 этап проекта

«Путешествие в чудесный мир Пуговицы»

1. Довести до участников проекта важность данной проблемы.
2. Привлечение родителей к проекту.
3. Подобрать методическую, познавательную и художественную литературу, иллюстративный материал по данной теме.
4. Подобрать материалы для коллекции, игры, атрибуты для игровой деятельности.
5. Подобрать материал для изобразительной и продуктивной деятельности детей.
6. Подготовительный этап проекта:
 - Информационный лист для родителей о начале проекта;
 - Совместно с родителями заготовка пуговиц для проекта;
 - Подбор иллюстративного, художественного, видео материала.
 - Изготовление родителями массажных ковриков для профилактики плоскостопия




2 этап проекта

«Путешествие в чудесный мир Пуговицы»



1. Беседа «Пуговица. Для чего она нужна» Рассмотрение пуговиц под лупой. Знакомство с качествами и свойствами материалов, из которых сделаны пуговицы.
2. Создание альбома «Коллекция пуговиц»
3. Занятие по ознакомлению с окружающим «Где же пуговица»
4. Рисование «Придумай и нарисуй свою пуговицу»
5. Лепка «Мы дизайнеры» - пуговицы из пластилина
6. Составление из пуговиц узоров на пластилине.
7. Аппликация из пуговиц «Осеннее дерево», «Ах, лето!»
- Выкладывание из пуговиц мозаичных изображений, картин
8. Речевые упражнения «Какая пуговица?», «Подбери и расскажи»
- Придумывание сказок и историй.
9. Дидактические игры



3 этап проекта «Путешествие в чудесный мир Пуговишки»

Главное, чему научил проект и детей, и взрослых, - это осознание того, что даже самая обычная вещь может хранить в себе удивительное назначение.



Ищите, удивляйтесь, открывайте новое!



Творческая пуговка

Лепка
«Мы дизайнеры»




Рисование
«Чудо пуговка»



Игривая пуговка

Выкладывание
«Змейка»



Вылавливание



Пропихивание



Дидактические игры с пуговицами

Выкладывание
«Ёжик с яблоками»



Учимся
застегивать



«Чудо мешочек»
Большой-маленький



Творчество вместе с мамой.

«Осьминожка»
Якушкина Лиза



«Чудо дерево»
Клейменов Илья



«Дерево из моей
ладошки»
Четверикова Саша




Сказка на новый лад «Колобок»



Выставка : «Волшебная пуговка»



Спасибо Всем за внимание!!!!!!



До новых встреч!