




«В мире

СЛОВ (ударение)

Это город Словарик. Здесь живут слова.

Давайте с ними познакомимся.



Это «сильные»

Своими молоточками они отмечают ударный

**Ударный слог, ударный
слог,-**

Он назван так не даром...

Эй, невидимка – молоток,

Отметь его ударом!

И молоток стучит, стучит,

И чётко речь моя звучит.

**Иногда от перестановки
ударения**


меняется смысл слова.





Запа

Хрысь идёт
На мягких лапах,
Рысь
добычи
Чует **запах.**



Запах

Швея сначала
Юбку в швах,
А сзади
Сделала
запах.





Белк

И
На ветку дуба
Сели белки,
Устроив в
роще
посиделки.




Белки

Шеф-повар просит
нас:

Для торта «Бинки!»

бы

белки!»





Хлопо

Распахали
Ксотню соток,
Посадили
в поле **хлопок**.



Хлопок

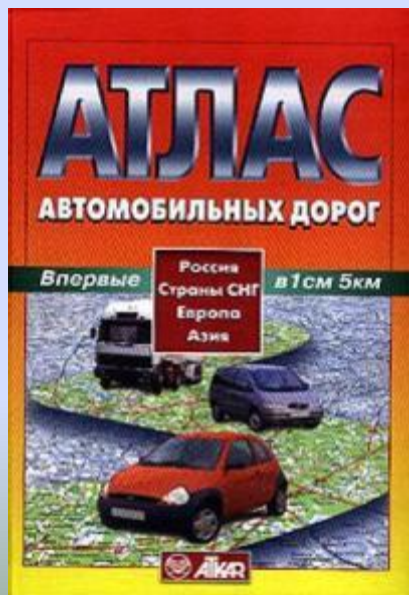
У хлопушки
с ниткой бок:
Дёрнул нитку и –
хлопок!






Атла

В путешествии
по шоссе **Атлас** всех в
стране дорог.




Атлас

Приобрёл отец для
нас
изменательный
рубашки
для
Андрюшки и
Наташки.



Ирис

Утром лакомка
Дедушка купил себе
ирис.



Ирис

Нам для вышивки
спидди, что зовутся
ирис!





Ирис



С тем же именем
цветок
Повстречался у
дорог!

Кружк



Из теста сделали
кружки. Из них слепили
пирожки,



Кружк



Компот налили в
кружки. Отведать,
подружки!



Засып

Засыпал малыш
ал в кроватке:
Спать в тепле
зимой сладко!



Засып

Ночью снег
ал засыпал двор,
Белым сделался
забор!



Замо

Купив жене кольцо
К в подарок,
Сэр Генри
возвращался

В замок.



Замок

Ворота он открыть не
смог:

Дворецкий поменял

замок.



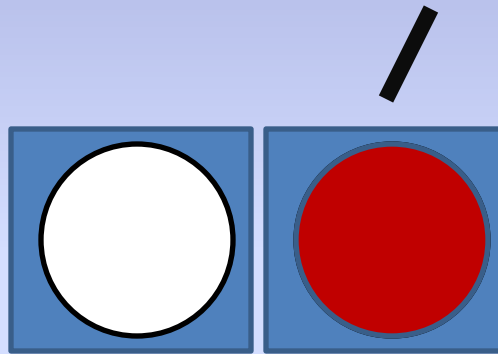



А теперь

«Расставь ударение»



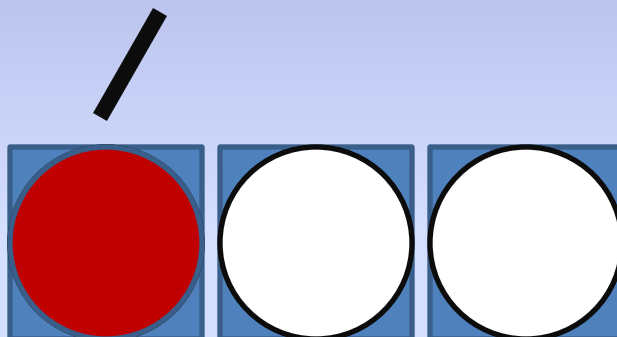


поиграем!

(мышкой щёлкай по ударному слогу)




«Расставь

ударение»



Раздели слова на слоги.




Какие слова соответствуют
схеме?

Внимание: цветом отмечен ударный




The diagram consists of three boxes in a row: a white circle, a red circle, and another white circle. Arrows point from a pink bus to the first white circle, from a blue car to the first white circle, from a green frog to the red circle, and from strawberries to the second white circle. A red apple is shown in a white oval to the left of the first white circle, and a red tomato is in a white oval below the red circle.

Раздели слова на слоги.



Все эти слова соответствуют
схеме.

Найди **пишние** слова



© www.ClipProject.info

www.ClipProject.info

© www.ClipProject.info

Отгадай слово.

А Т Л А С




Я – сборник карт.
От удараения зависят
Два моих значения:
Захочешь –
превращусь
в название

А Т Л А С

Блестящей
шелковистой

ткани я.



Отгадай слово.


И Р И С



Я – травянистое растение
С цветком сиреневого
цвета,
Но переставьте ударение

И Р И С

–
И превращаюсь я в
конфету.





**Ты
просто**

МОЛОДЕЦ
ДО НОВЫХ
!

встреч!

Конец