

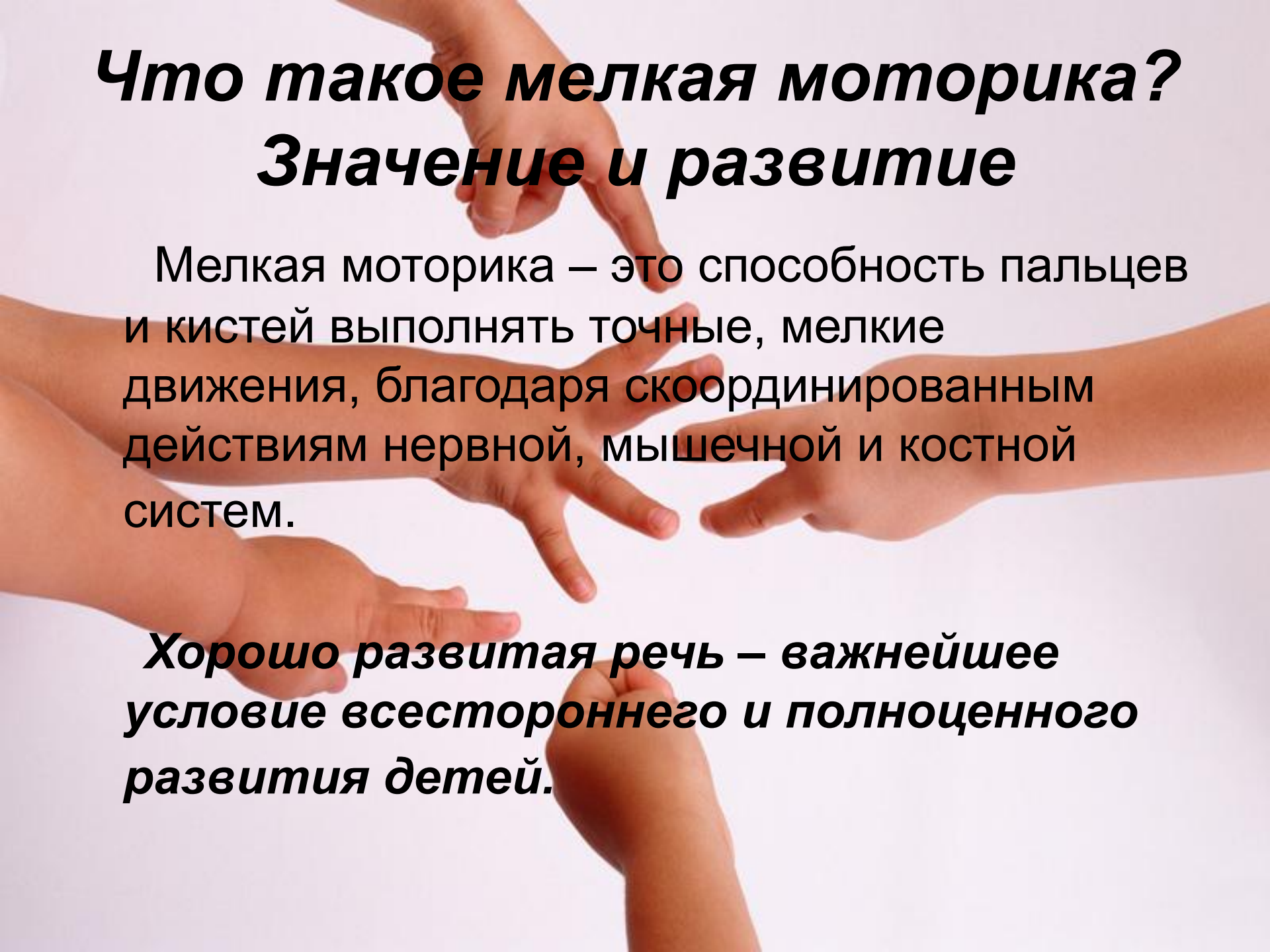
***«Развитие мелкой  
моторики.  
Технологии развития»***



**МОУ «Школа № 112 города Донецка»**

**учитель начальных классов**

**Луговая И.В.**



# ***Что такое мелкая моторика? Значение и развитие***

Мелкая моторика – это способность пальцев и кистей выполнять точные, мелкие движения, благодаря скоординированным действиям нервной, мышечной и костной систем.

***Хорошо развитая речь – важнейшее условие всестороннего и полноценного развития детей.***

# *Цели и задачи развития*

- **развивать и корректировать речь детей через развитие мелкой моторики кистей рук;**
- **выявлять проблемы развития речи школьников;**
- **способствовать развитию высших свойств сознания, таких как: внимание, мышление, координация, воображение, наблюдательность, зрительная и двигательная память, речь.**

# ***Технологии развития мелкой моторики***

**пальчиковая гимнастика,  
кинезитерапия,  
гидрогимнастика,  
японская методика  
пальцевого массажа и  
самомассажа,  
игровые упражнения**



# ***Массаж кистей рук и пальцев***

- Массаж является одним из видов пассивной гимнастики. Он оказывает общеукрепляющее действие на мышечную систему, повышая тонус, эластичность и сократительную способность мышц.


## **Приемы массажа и самомассажа кистей и пальцев рук:**

- массаж тыльной стороны кистей рук
- массаж ладони
- массаж пальцев рук



# Упражнение с четками

Четки можно купить или сделать из крупных бусин. Ребенок проговаривает строчку стихотворения и откладывает бусину (но не как на счетах, а держа четки этой же рукой). Работают 1-й, 2-й 3-й пальцы, а 4-й и 5-й держат четки. Упражнение выполняется попеременно каждой рукой.



# Средства развития мелкой



# ***Средства развития мелкой моторики***

Пластилин

Природный  
материал

Бумага

Крупа, бусы,  
пуговицы

Куклы

Нитки, тесьма,  
веревки, шнурки,  
ткани

Песок

Вода

Карандаши,  
счетные палочки



# Игры с конструктором, мозаикой



# Развитие тактильных ощущений



# Игры с крупами


- Прячем ручки
- Пересыпаем крупу
- Дождь, град
- покормим птичек
- Разложи по тарелочкам
- Вкусная кашка
- Найди игрушку
- Игра «Золушка»
- «Отгадай, какая крупа в мешочке»
- «Сухой бассейн» из гороха и фасоли



# Игры с природным материалом



# Шитье, вязание, плетение, застежки

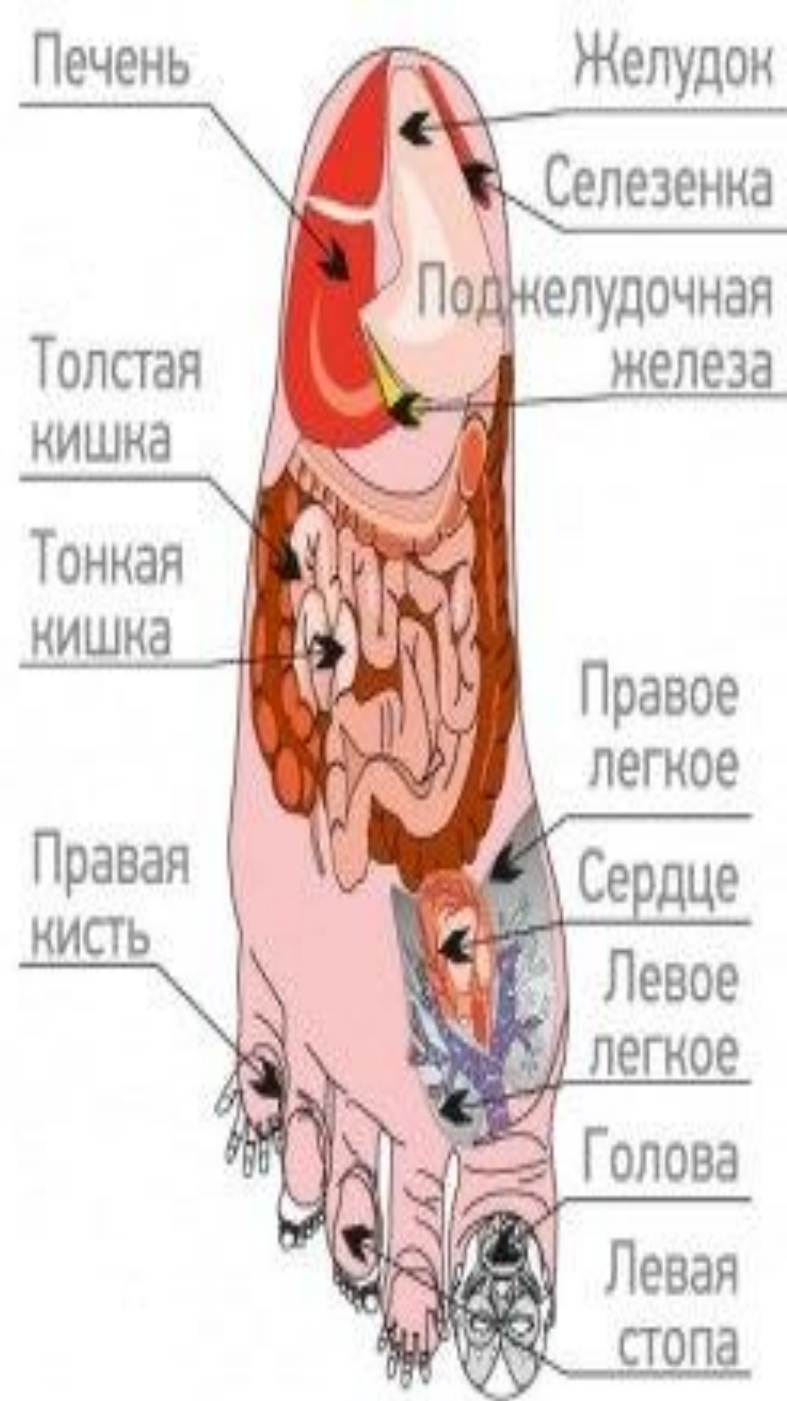
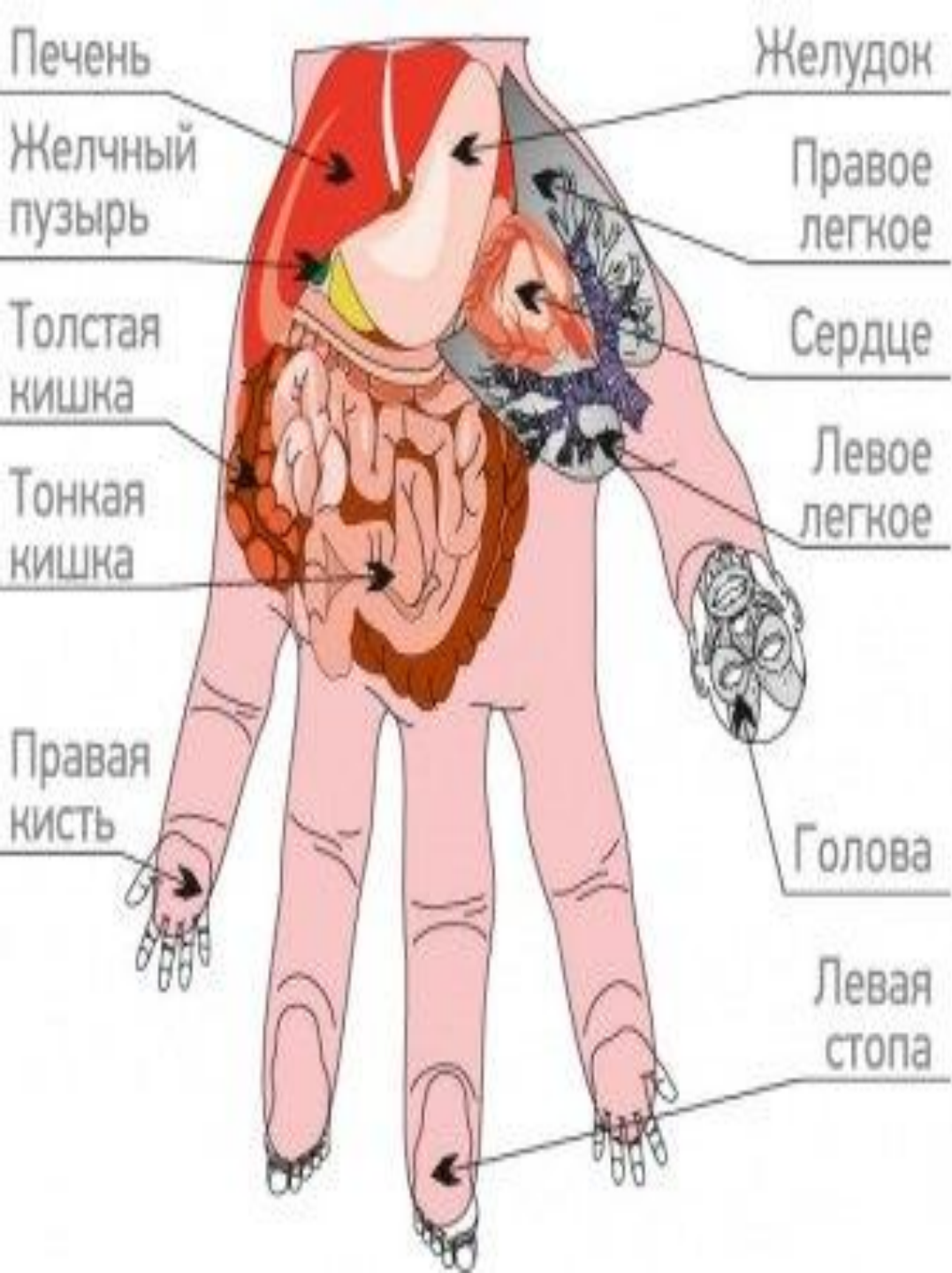


# Шнуровки



**Иновационная  
здоровьесберегающая  
технология  
«Су – Джок терапия».**







# ***Показатели эффективности***

- кисть ребенка приобрела хорошую подвижность, гибкость, исчезла скованность движений у большинства воспитанников, изменился нажим на карандаш, кисть, что в дальнейшем способствует овладению навыком письма; улучшилась речь;
- дети получают радость от сотворчества;
- сформирован интерес у детей к изобразительному творчеству на занятиях и в самостоятельной деятельности;
- дети с большим желанием делятся своими впечатлениями от полученных результатов, рассказывают и объясняют;