

A whimsical illustration of a forest scene. In the center, there is a wooden cabin with a door and a window. To the left, a telescope is mounted on a tripod. A hammock is strung between two trees. The ground is covered in green grass and yellow flowers. The background shows more trees and foliage.

**Прозвенел звонок,  
начался урок!**

**Подготовим наши  
ушки...- слушаем  
внимательно!**

**Все настроим свои  
глазки...- будем  
наблюдательны!**

10 11 12 13 14 15

<input type="checkbox"/>	<input type="checkbox"/>	<input type="checkbox"/>	<input type="checkbox"/>	<input type="checkbox"/>	<input type="checkbox"/>
--------------------------	--------------------------	--------------------------	--------------------------	--------------------------	--------------------------

16 15 14 15 13 11

<input type="checkbox"/>	<input type="checkbox"/>	<input type="checkbox"/>	<input type="checkbox"/>	<input type="checkbox"/>	<input type="checkbox"/>
--------------------------	--------------------------	--------------------------	--------------------------	--------------------------	--------------------------





$10 + 2 =$  ш

$10 + 3 =$  а

$6 + 4 =$  р

$8 + 3 =$  е

$10 + 5 =$  ь

$10 + 4 =$  т



$10 + 4 =$  д

$10 + 5 =$  а

$10 + 6 =$  з

$10 + 3 =$  и

$7 + 4 =$  ч

Р  
Р  
Р  
Р  
Р

10 11 12 13 14 15

<input type="text"/>	<input type="text"/>	<input type="text"/>	<input type="text"/>	<input type="text"/>	<input type="text"/>
----------------------	----------------------	----------------------	----------------------	----------------------	----------------------

**Решать**

Р  
Р  
Р


16 15 14 15 13 11

<input type="text"/>	<input type="text"/>	<input type="text"/>	<input type="text"/>	<input type="text"/>	<input type="text"/>
----------------------	----------------------	----------------------	----------------------	----------------------	----------------------

**задачи**





A vibrant, cartoon-style illustration of a forest. In the center is a teepee-like structure made of wooden poles, with a circular wooden door and a small blue and yellow patterned bag hanging from a branch above it. To the left, a cheerful yellow moose with large brown antlers is looking towards the right. The ground is green with yellow flowers, and a dirt path leads to the teepee. Various tools like a saw, a hammer, and a wheel are scattered around. The background is filled with tall green trees.

**Решить  
задачу-это  
как  
построить  
дом!**

**Вы  
ГОТОВЫ?**



**В задаче всегда  
должны быть  
составные  
части:**

**ОТВЕ**

**Т**

**решение**

**вопрос**

**условие**







Если отсутствует  
хотя бы одна  
часть, текст не  
является задачей.



ОТВЕ

Т

решение

вопрос

условие



# Задача №

Бараш написал 7 стишков. Я написал 3 стишка. Ребята, решите задачу!



$$7 + 3 = 10 \text{ (с.)}$$



**Ответ: 10 стишков.**






Задача №  
2.

столько же

$$5 + 5 = 10$$

Ответ: 10.





## Задача №3

Лосяш приготовил 4 открытки,  
а Нюша на 2 открытки больше.  
Сколько открыток приготовила  
Нюша?





# Физминутка






3



~~Володька~~

да ещё 1.



$$3 + 1 = 4$$





Придумай  
задачу и  
смоделируй  
её.



3 г.




? на 2  
больше



Придумай  
задачу и  
смоделируй  
её.



3 г.




? на 2

● ● ● ше

● ● ● ● ●








**Лосяш приготовил 4 открытки,  
а Нюша на 2 открытки больше.  
Сколько открыток приготовила  
Нюша?**

$$4 + 2 = 6 \text{ (откр.)}$$

**Ответ: 6 открыток.**



Придумай  
задачу и  
реши её.



- 10 б.




? на 3 б.  
больше



# МАГАЗИН

Придумай  
задачу и  
реши её.



- 10 л.



- ? на 2с.  
больше

1)  $7-4=3$

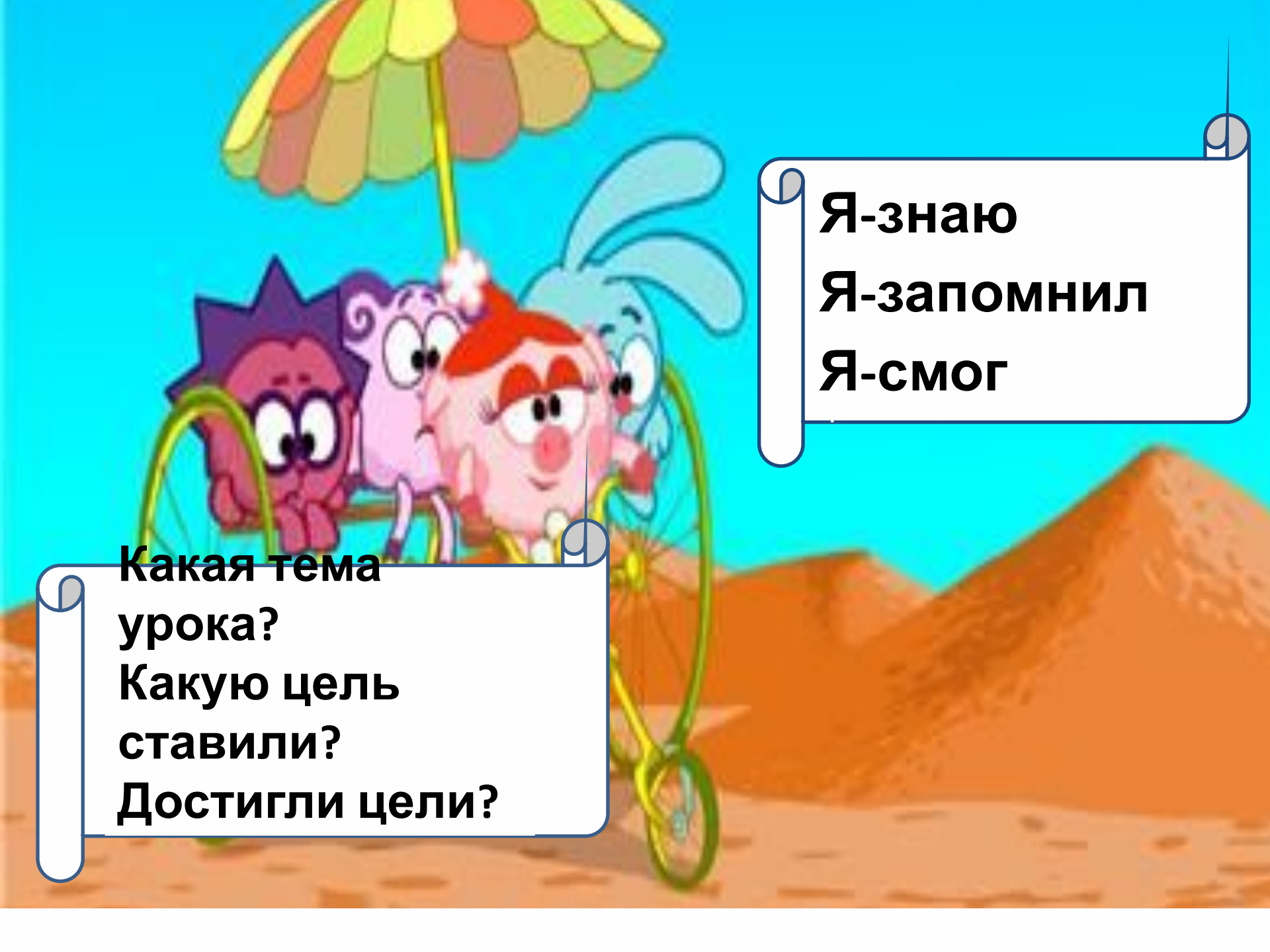
2)  $7+4=11$

3)  $7+2=9$

4)  $7+2=10$







**Я-знаю**  
**Я-запомнил**  
**Я-смог**

**Какая тема**  
**урока?**  
**Какую цель**  
**ставили?**  
**Достигли цели?**