


Проект «Русская изба» 4 класс.





Цель: познакомиться с истоками родного искусства устройства своего жилища; учиться сам-но добывать знания об истории русской

Задачи: 1. Изучить особенности устройства крестьянской избы.

2. Познакомиться с предметами русского народного быта.

Гипотеза : Русская изба - удивительное творение

рук человека.



Выбор деревьев для сруба



Сосна



Ель



Издавна, считалось, что **плотник – 1-ый на селе работник**. Плотник укладывал брёвна так плотно, что



Крестьянский дом назывался **«родной, родимый»**, как называли близкого, родного человека.

Исстари в нашем крае дома строили из дерева. При строительстве деревянного дома отдавалось



Изба – модель мира

потолок – небо,

пол – земля,


подпол – подземный мир,

окна - свет




Виды крестьянских


построек




Дом «брус»



Дом «кошель»



Дом «глаголь»



Русская печь.

1 – чело;

2 – припечек;

3 – опечек;

4 – печурка;

5 – залавок

длинный ящик с

подъемной

крышкой для

хранения

продуктов,

посуды;

6 – ухват.



Русская печь











Приметы и суеверия

1. Под каждый угол венца клали **ключок шерсти**

(чтоб дом был тёплый), **монетки** (для богатства и благополучия), **ладан** (для святости).

2. В стене или в крыше нового дома проделывали

отверстие, чтобы из него выходили все беды и напасти.

3. Когда строение

пускали **котиков**, которые



закончено, в

ветухом,

Окна в доме



Пожалуйста, гости дорогие!





Лучины



А в русской избе горела
вплоть до

XX века лучина –
тонкая сухая щепка.
Она укреплялась над
корытцем с водой,
куда падают угольки.
Все сооружение
называется «светец».





