

# Урок № 4


Раньше. Позже.  
Сначала. Потом.




# УСТНЫЙ СЧЁТ



# Кто здесь лишний?



Кто здесь лишний?





Сосчитай птичек.



3

Кукла

Было \_\_\_ белочек. Прискакала ещё 1.  
Сколько стало белочек?



7







Сколько было грибов? Сколько ёжик унёс?  
Сколько осталось? Составь задачу.



6

Кто стоит справа от Вини- Пуха? Кто стоит слева от Вини- Пуха?







Кто стоит слева от Золушки? Справа?



Найди отличия.




# НОВЫЙ МАТЕРИАЛ








Расположи времена года по порядку.






?



Расположи по порядку.











1



2



3



4



5



6

Расположи по порядку.

# РАБОТА ПО УЧЕБНИКУ




Стр. 8 - 9



# Раньше. Позже. Сначала. Потом

- ▶ Будем учиться отвечать на вопросы, в которых есть слова: *раньше, позже, сначала, потом.*






Определи, что было сначала, а что — потом.



встретил



позже, чем



, но

раньше, чем



. Кого



из

них



встретил первым? вторым?

**СРАВНИ:  
КТО ВВЕРХУ?  
КТО ВНИЗУ?**









# РАБОТА

# В

# ТЕТРАДИ




Стр. 5




## Раньше. Позже. Сначала. Потом

- На рисунках показано, как строят дом. Что было сделано сначала? Что потом? Покажи стрелками.






- Проследи, как меняются рисунки вёдер. Дорисуй два ведра по этому правилу.



1



4

2



5

3



6

конец

