

МБОУ «СОШ № 2» г. Нижнекамск

**Исследовательская работа на тему:
Бумажные тарелки**

Ларинская Снежана ученица 1 А класса

Руководитель:

Богаткина Людмила Петровна, учитель начальных классов, первой квалификационной категории

Тема: Бумажные тарелки



Актуальность: повсюду растут мусорные свалки и мы начинаем задумываться, что можно сделать, чтобы сберечь планету!



- Примером как быть бережливыми - может служить использование бумажных тарелок.



Цель: выявить свойства бумажной тарелки.

Задачи:

1. Изучить историю возникновения тарелок;
2. дать новую жизнь бумажным тарелкам, чтобы порадовать себя и развлечь детей, проявить себя в творчестве;
3. научиться изготавливать различные поделки из одноразовых бумажных тарелок;
4. сделать выводы и поделиться ими с одноклассниками.

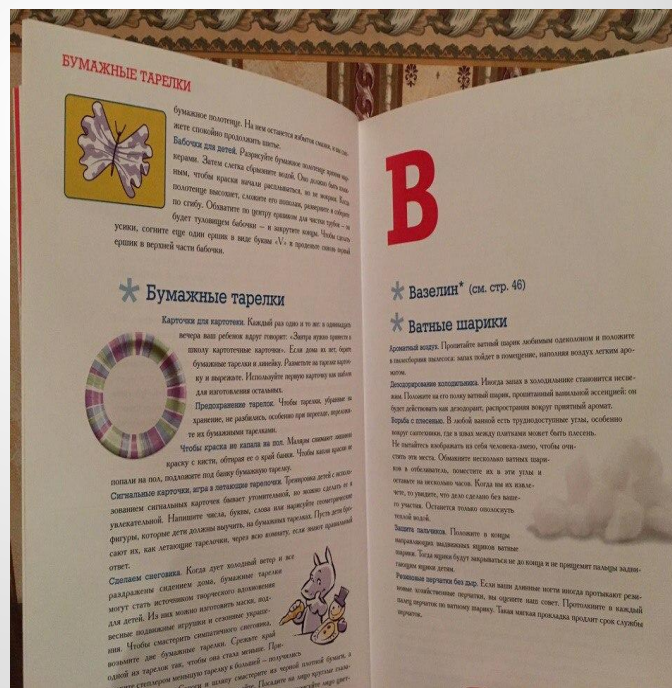
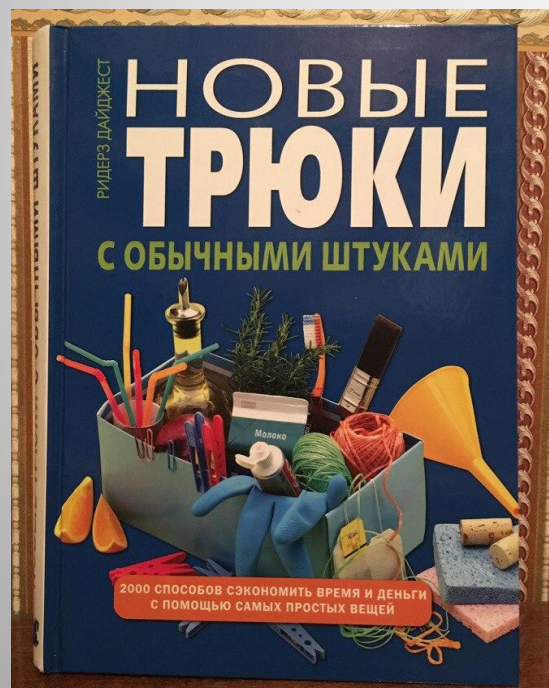
Предмет – бумажная тарелка.

Объект – свойства бумажной тарелки.


Гипотеза: бумажной тарелке можно дать вторую жизнь.

Работа состоит из двух глав, заключения, приложения.

На уроках технологии наш учитель научил нас как можно использовать бумажные тарелки и познакомила с книгой «Новые трюки с обычными штуками».



Возник вопрос
откуда взялась тарелка



?

В первую очередь тарелка является столовым прибором.



В наше время выбор огромен и разнообразен. Можно найти для себя посуду любого цвета, формы, материала и фасона.




Тарелка так же может быть спутниковой,
музыкальной и даже летающей.



www.opt-union.ru



Tamaravvo





Из интернета я узнала, что в Древней Руси вместо тарелки использовали толстый ломоть хлеба, который после трапезы можно было съесть самому или отдать собакам.

- Появлением бумажных тарелок мы обязаны американцам. Канзасский студент и предприниматель в 1910 году получили патент сначала на бумажные чашки, а затем на тарелки. Они решили создать гигиеническую посуду.



Хью Мурр и Лоуренс Луэлленн





Мы с мамой делали генеральную уборку. И нашли в кухонном шкафу бумажные тарелки. Я предложила маме помочь мне сделать маску петуха – символ 2017 года. Для этого понадобилась бумажная тарелка, краска для раскрашивания маски, ножницы, цветная бумага и у меня получился хороший петушок.



- К этой работе подключились мои одноклассники и родители в изготовлении масок животных. Интересно с помощью маски чувствовать себя петушком, лисой, волком, медведем, зайцем.





Можно использовать практические советы в предохранение тарелок: чтобы тарелки, убранные на хранение, не разбились, переложите их бумажными тарелками. Чтобы капли краски не попали на пол, подложите под банку бумажную тарелку.



- **Заключение.**

Бумажной тарелке можно дать вторую жизнь! Из тарелок можно создать дидактический материал для устного счёта, можно для птиц сделать кормушку, а также тарелки помогают нам поддерживать чистоту в доме, чтобы чувствовать себя комфортно, иначе говоря – в своей тарелке! Не даром в Самаре тарелке памятник поставлен.



● СПИСОК ЛИТЕРАТУРЫ

-
- Тарелка – Википедия. Откуда взялись тарелки.
- Журнал «Костёр». История вещей. Тарелка.
- Кто, где и когда придумал одноразовую посуду?
<https://otvet.mail.ru/question/31383489>
- Ридерз Дайджест «Новые трюки с обычными штуками» Бумажные тарелки.



Спасибо за внимание