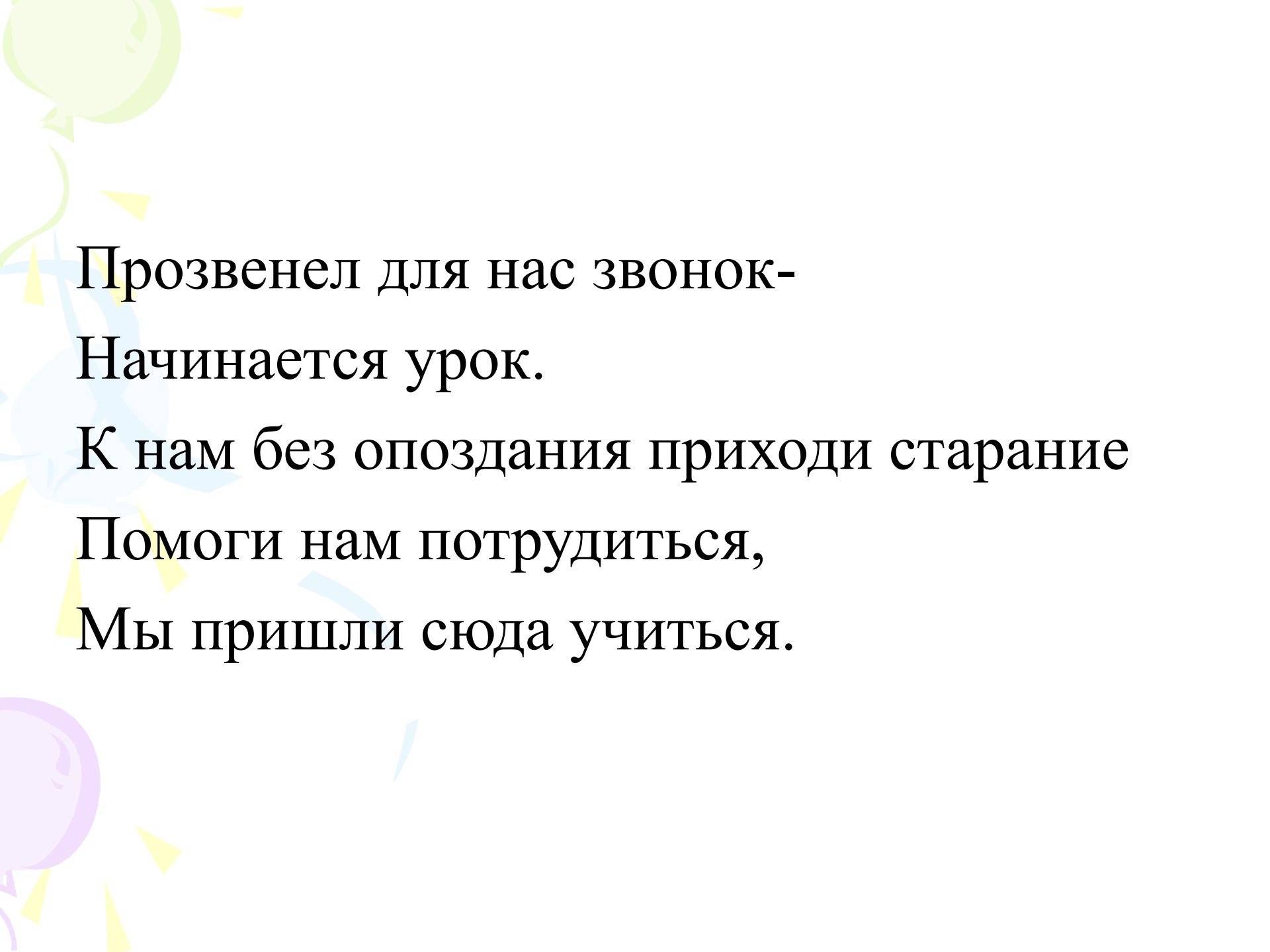




Урок - путешествие по русскому языку



во 2 классе

A decorative background featuring a light green balloon in the top left, a purple balloon in the bottom left, and several yellow streamers and triangular confetti pieces scattered across the page.

Прозвенел для нас звонок-
Начинается урок.

К нам без опоздания приходи старание
Помоги нам потрудиться,
Мы пришли сюда учиться.





В сочетаниях жи – ши

Только и всегда пиши!

В сочетаниях ча – ща

Пишем только букву а

В сочетаниях чу – щу

Пишем только букву у



Буквосочетания

ЖИ-ШИ

ЧА-ЩА

ЧУ-ЩУ



Физминутка для глаз

A decorative background on the left side of the slide features a light green balloon at the top, a light blue balloon in the middle, and a light purple balloon at the bottom. Yellow streamers and triangular confetti are scattered around the balloons.

Кто ходит в пушистой шубе,
Живет в густом лесу?

Кто в дупле орешки прячет,
Сушит на зиму грибы?

Щелкает шишки мелко?

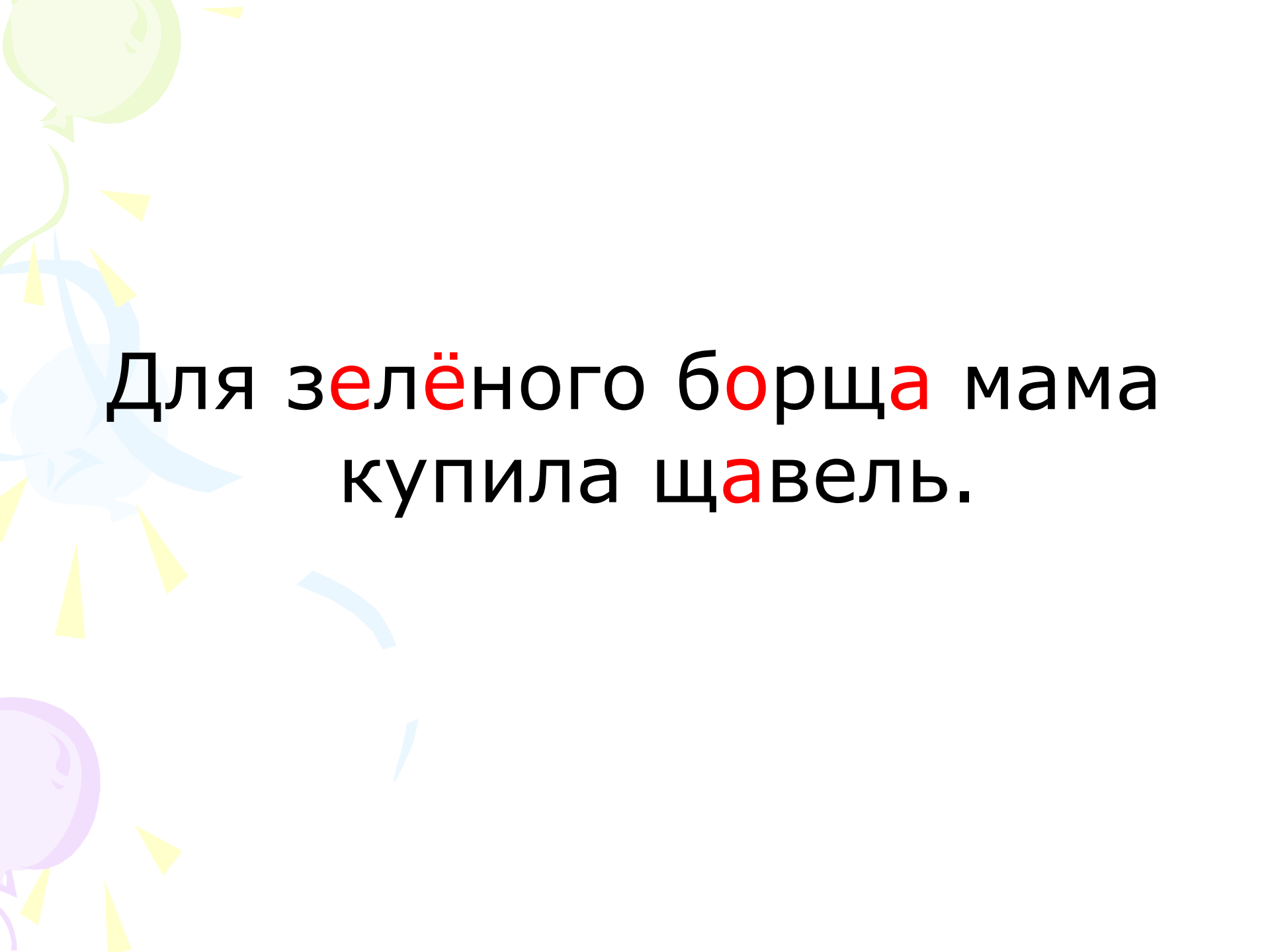
Ну, конечно, это ... (белка)



The background features a festive theme with balloons in shades of green, blue, and purple, and yellow streamers. The text is centered and written in a bold, dark green font.

**ЗАПИШИТЕ ПРЕДЛОЖЕНИЕ ИСПРАВЛЯЯ ОШИБКИ.
ПОДЧЕРКНИТЕ ОРФОГРАММЫ**

Для зильоного барщя мама
купила щявель.

The background features a festive design with a light green balloon at the top left, a light blue balloon in the middle left, and a light purple balloon at the bottom left. Yellow triangular streamers are scattered throughout the scene.

Для зелёного борща мама
купила щавель.

Молодцы!

Спасибо за урок...

