





**Творческий проект в старшей
группе
«23 Февраля - День защитника
Отечества»**



**Вид проекта: творческий,
познавательный,
групповой**




**Участники проекта: педагог
группы, дети старшего
дошкольного возраста,
родители воспитанников.**



Актуальность проекта:

В силу последних перемен всё более заметной стала утрата нашим обществом традиционного российского патриотического сознания. В связи с этим очевидна неотложность решения острейших проблем воспитания патриотизма в работе с детьми дошкольного возраста. Исторически сложилось так, что любовь к Родине, патриотизм во все времена в Российском государстве были чертой национального характера. Не менее важным условием нравственно - патриотического воспитания детей является тесная взаимосвязь по данному вопросу с родителями.

Взаимодействие с родителями способствует бережному отношению к традициям, сохранению семейных связей. В настоящее время эта работа актуальна и особенно трудна, требует большого такта и терпения, так как в молодых семьях вопросы воспитания патриотизма, гражданственности не считаются важными и, зачастую, вызывают лишь недоумение.



Проблема: отсутствие
интереса к Российской армии.

Обоснование проблемы:
недостаточный уровень
знаний о Российской армии,
формирование гендерной
принадлежности; отсутствие
желания в будущем стать
защитником отечества.



Цель проекта:

- формирование чувства патриотизма у детей старшего дошкольного возраста;
- приобщение родителей к участию жизни детского сада.

Задачи проекта:

- расширить знания детей о Российской армии, уточнить их представления о родах войск;
- развивать у детей познавательную активность, творческие способности;
- продолжать воспитывать у детей патриотические чувства к Родине, гордость за нашу историю;
- развивать и обогащать речь детей;
- проводить работу с родителями, привлекая их к патриотическому воспитанию детей в семье.

Формы работы

- **С родителями**
 - беседы;
 - консультации;
 - наглядная агитация;
 - поздравительная газета к 23 февраля.
- **С детьми**
 - занятия;
 - беседы;
 - игровая деятельность;
 - оформление выставки.

1 этап. Подготовительный.

- Разработка проекта.
- Донести до участников проекта важность данной проблемы.
- Подобрать методическую, научно-популярную и художественную литературу, иллюстрированный материал по данной теме.
 - Продумывание творческих заданий для детей и родителей.
- Подобрать материалы, игрушки, атрибуты для игровой деятельности.
- Подготовка к выставке «Лучше папы друга не»



2 этап. Основной.
Выполнение проекта



Основной этап :

- Беседы с детьми;
- Проведение игр;
- Совместная деятельность воспитателя и детей;
- рассматривание иллюстраций;
- Оформление выставки поделок
« Лучше папы друга нет »

ЛУЧШЕ ПАПЪ
ДРУГО НЕТ

 МАК СИМОНОВИЧ	 АНДРЕЙ	 АЛЕКСАНДР	 ИГОРЬ	 РОДРИКО	 СЕРГЕЙ
 ВЛАДИМИР	 ИРИНА	 ЮЛИЯ	 СЕРГЕЙ	 ОЛЕГ	 ИРИНА
 АЛЕКСАНДР	 АЛЕКСАНДР	 АЛЕКСАНДР	 АЛЕКСАНДР	 АЛЕКСАНДР	 АЛЕКСАНДР

С Днём
Защитника
Отечества!

123





- Познавательное развитие:

НОД: на тему «Российская армия»

НОД: на тему «Наша армия»

Беседы о различных видах войск, о труде военнослужащих.

Беседа о празднике:

«День защитника Отечества»,

«Представители военных профессий»

«Есть такая профессия - Родину защищать»

- Речевое развитие:

Чтение стихотворений:

И. Грушева «23 февраля»

**Е. Благодина «Спасибо доблестным солдатам»
«Шинель».**

Заучивание стихотворений:

Л. Некрасова «Наша армия родная»

С. Маршак «Пограничники»

Агаджанова «День защитника Отечества»

О. Высотская «Слава армии Российской».

Чтение рассказов:

Л. Кассиль «Твои защитники»

Ю. Ильинского «На земле, в небесах и на море»

В. Тюрин «Ездим, плаваем, летаем»

А. Митяева «Почему армия родная»

И. Гурина «Военный праздник»,

Чтение отрывков из былин о богатырях.

Рассматривание: репродукций, картин, иллюстраций, фотографий, альбомов на военную тематику (анализ и составление по ним рассказов).

Пальчиковая гимнастика:

«Наша армия»


«Пальцы – эти все бойцы»

«Бойцы молодцы»

Речевая подвижная игра:

«Стойкий солдатик»

«Как солдаты на параде»



**- Художественно –
эстетическое развитие:**

**Рисование на тему «Папин
портрет»**

**Аппликация на тему
«Галстук для папы»**

**Лепка из соленого теста на
тему: « Медаль»**





Взаимодействие с родителями

Оформление стендовой информации, поздравление с праздником.

Консультация для родителей:

«Быть отцом – это почётно»

«Роль отца в воспитании ребёнка дошкольного возраста»



Спасибо за внимание