


«Спички детям не  
игрушка...»






- «Спички детям не игрушка, а разминка для ума...»

# Условия игры:

- Нельзя ломать спички
- Можно передвигать, поворачивать и перекладывать спички

Сложи из 5 спичек 2 треугольника



Сложите из 10 спичек 3 одинаковых квадрата



сложи 6 одинаковых квадратов из 17 спичек так, как показано на рисунке. А затем убрать одну из спичек так, чтобы получилось 5 квадратов.



Ответ:





Сложи 4 одинаковых квадрата из 12 спичек так, как показано на рисунке. Убери 2 спички так, чтобы получилось 3 одинаковых квадрата.



Ответ:



Сложи 3 одинаковых квадрата из 10 спичек так, как показано на рисунке. Переложи 2 спички так, чтобы получилось 2 квадрата – 1 большой и 1 маленький.



ОТВЕТ:



Сложи из 11 спичек математический пример так, как показано на рисунке. А теперь переложи одну спичку так, чтобы равенство стало верным.



Верное равенство:



Сложи из 12 спичек математический пример так, как показано на рисунке. Переложи одну спичку так, чтобы равенство стало верным.



Верное равенство:

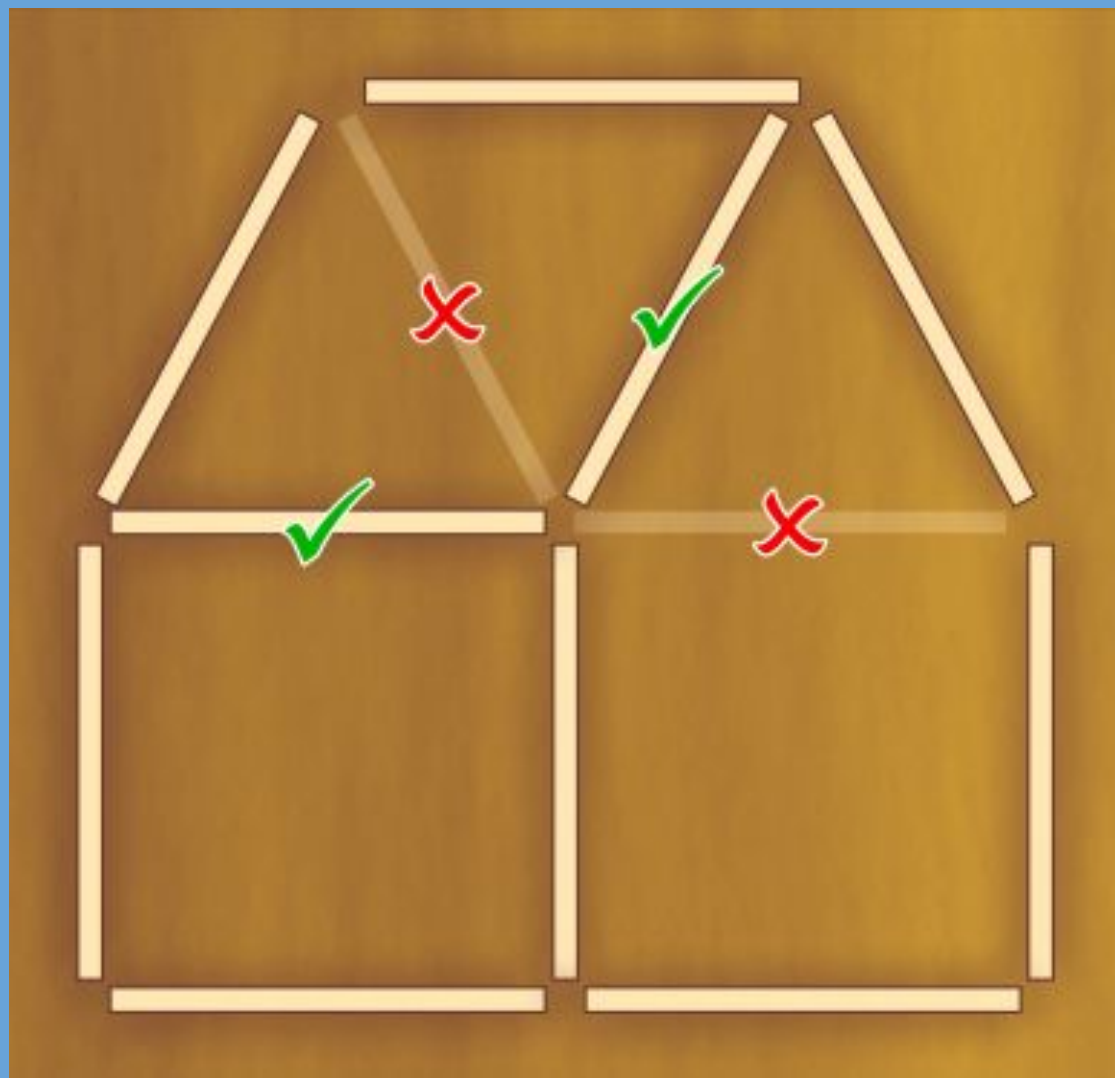




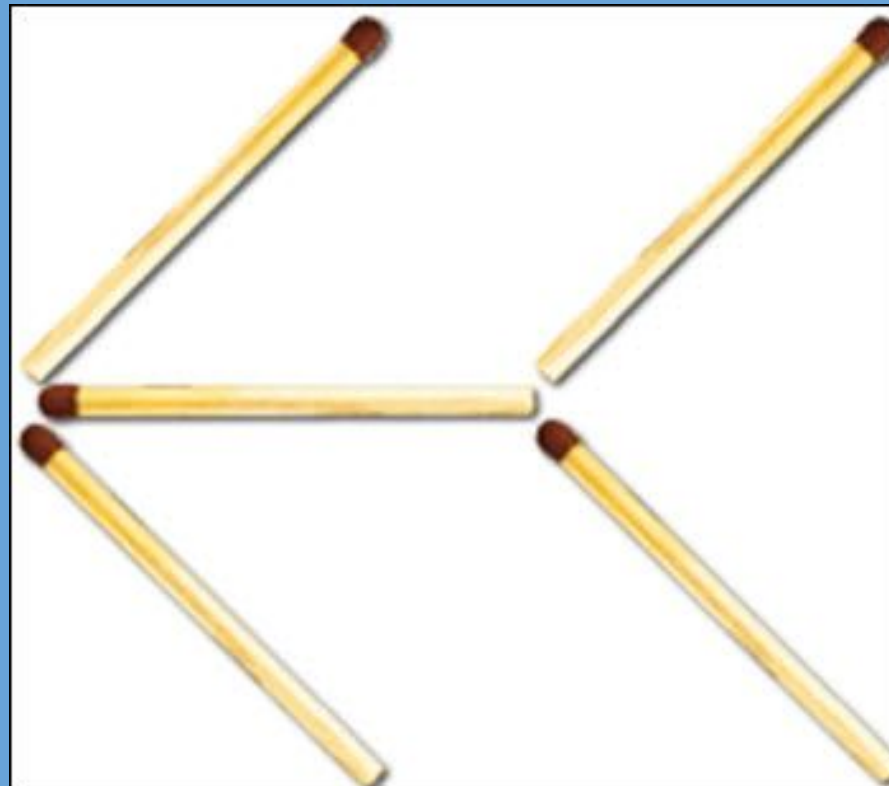
Переложите две спички так, чтобы дом повернулся другой стороной.




Ответ:




Переложите 3 спички, чтобы стрела летела в обратную сторону




Ответ:



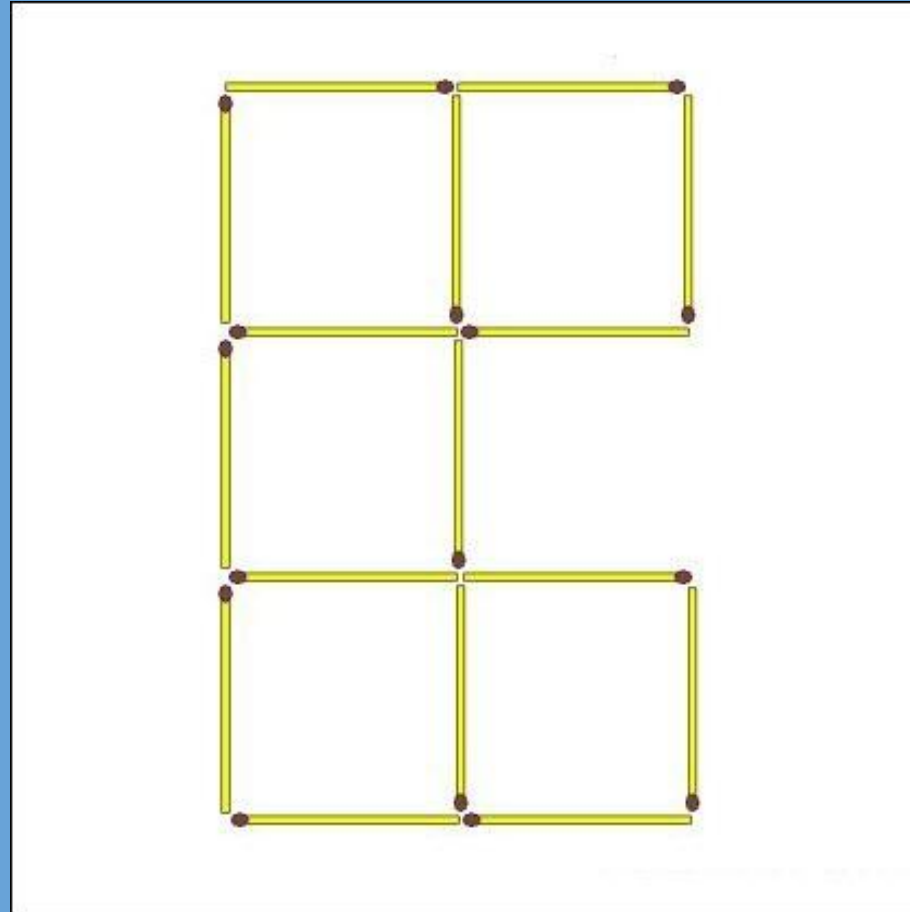
Переложи 2 спички, чтобы теленок обернулся



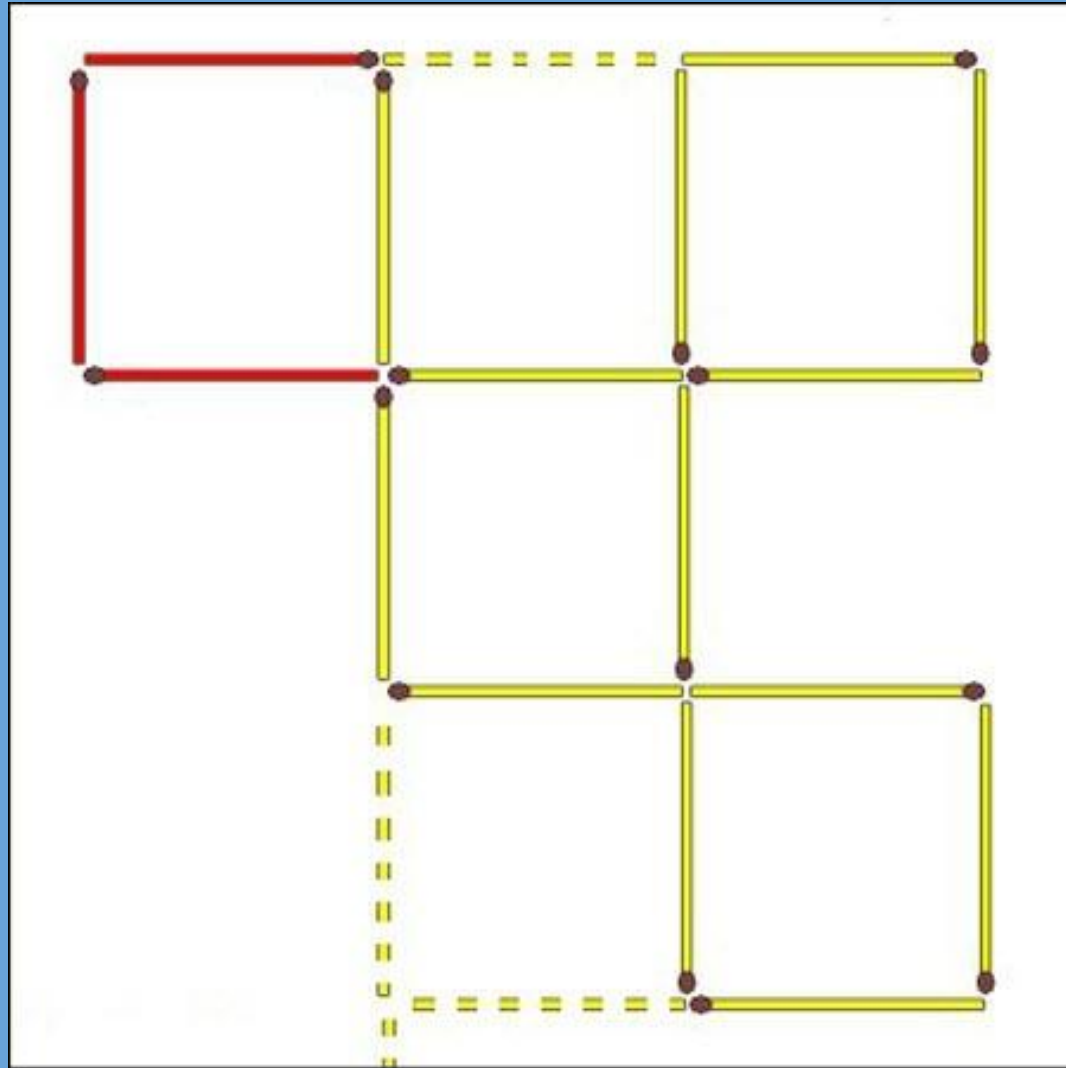
ОТВЕТ



Переставьте три спички так, чтобы  
получилось четыре одинаковых  
квадрата.

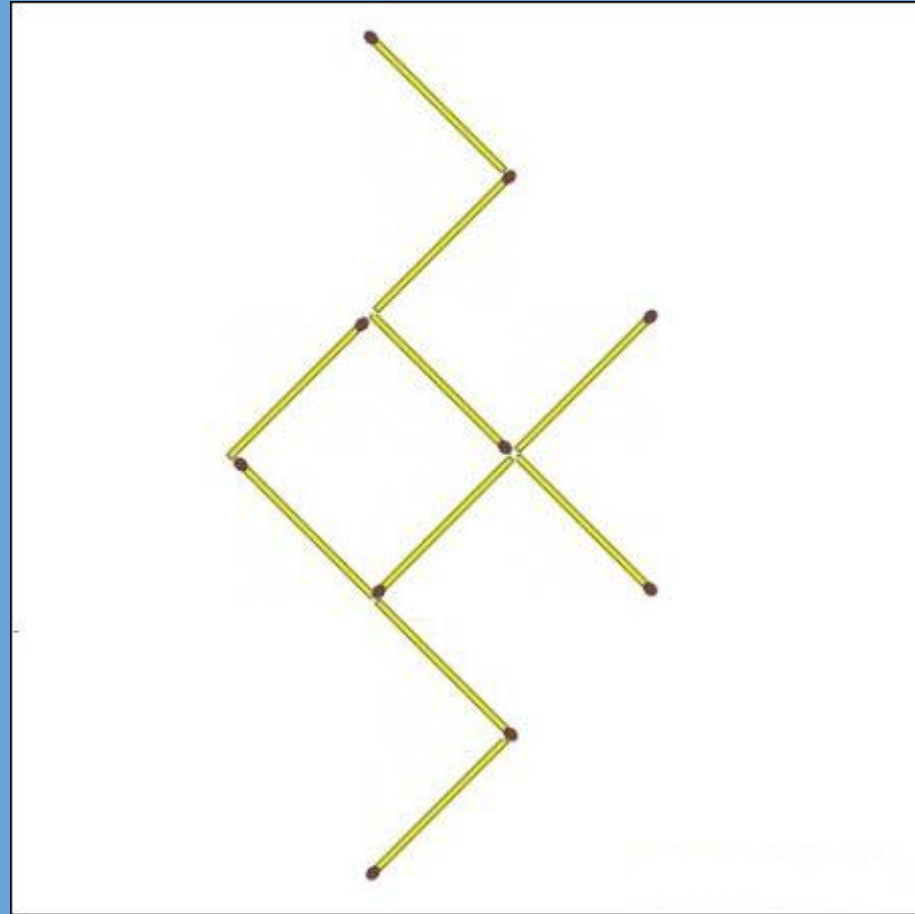


ОТВЕТ





Переставьте три спички так, чтобы жук пополз в противоположную сторону.



ОТВЕТ

