


**Организация
экологического
воспитания в детском
саду в соответствии с
ФГОС**



ПРОЕКТ
«Путешествие по экологической тропинке»

Автор: Черепанова Н.С
Белоусова Д.С

Паспорт проекта.

Тип проекта: исследовательский, игровой, познавательно-информационный.

Возраст детей: 6-7 лет.

Продолжительность: 1 год.

Участники: дети, воспитатели.

Образовательная область: познание, коммуникация, художественно-эстетическое развитие.

Цель проекта: Использование благоприятных условий в детском саду для экологического воспитания детей; знакомство с разными объектами живой природы.

Задачи:

- Развивать у детей экологические представления о растениях в природе, выделять характерные признаки.
- Формировать умение передавать свои впечатления от общения с природой в рисунках.
- Познакомить с разными объектами живой природы и показать ее взаимосвязь с окружающим миром.
- Сделать общение ребенка с природой безопасным для ребенка и самой природы.
 - Формировать чувство близости к природе и сопереживанию всему живому, заботы и бережного отношения к природе.

Этапы проекта:

Проект включает три основных этапа:

1-й - подготовительный: постановка цели и задач, определение направлений, объектов и методов исследования, предварительная работа с детьми.

2-й - собственно исследовательский: поиск ответов на поставленные вопросы разными способами; прохождение экологической тропы с изучением природных объектов;

3-й - обобщающий (заключительный): обобщение результатов работы в самой различной форме (беседа, рисование), их анализ, закрепление полученных знаний.

Экологическая тропа

структурное подразделение МОУ "СОШ № 62" г. Саратова

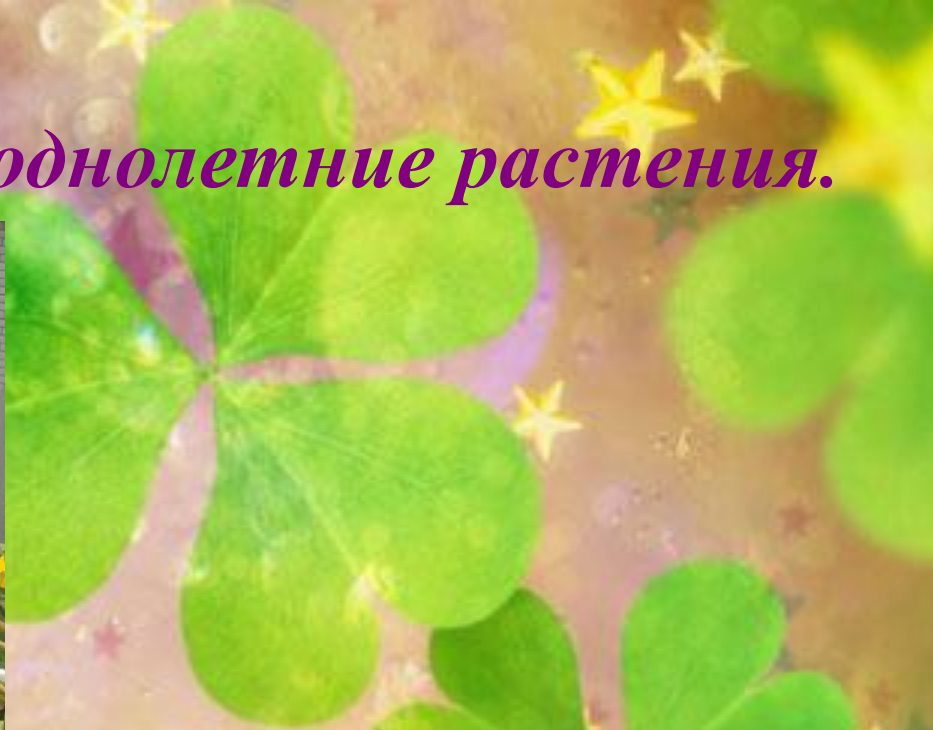
"Детский сад "Солнышко"
группа "Лислята"



Условные обозначения

1. Ива
2. Многолетние растения
3. Куст сирени
4. Луг
5. Игровая площадка
6. Тополь, клён
7. Вязы
8. Береза
9. Спортивная площадка
10. Однолетние растения

1 Объект наблюдения – однолетние растения.



2 Объект наблюдения – куст сирени.



3 Объект наблюдения – деревья зимой.



4 Объект наблюдения – хвойные деревья.



3 Объект наблюдения – насекомые на участке.



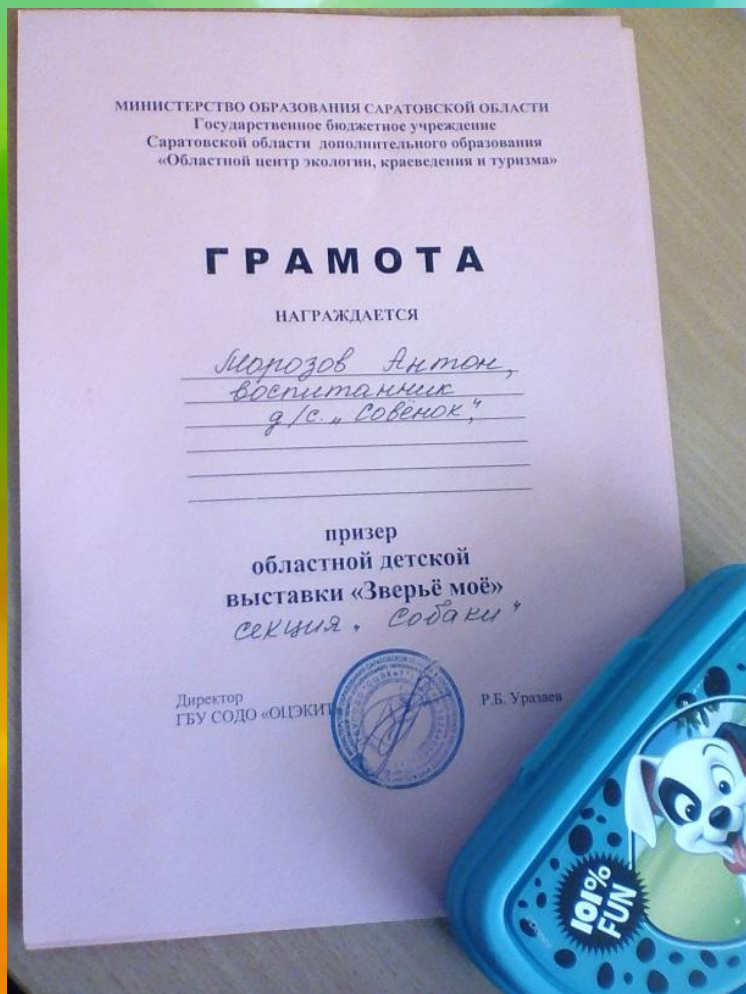
4 Объект наблюдения – огород



5 День открытых дверей в саду юнатов



Награждение победителей конкурса «Зверьё моё»



6. Сад юнатов в гостях у «Совят» –наблюдения за морской свинкой.



7. Объект наблюдений – лекарственные и исчезающие виды растений



8. Объект наблюдения – плодоносящие кустарниковые растения



9. Наблюдение и уход– за комнатными растениями



НОД «Морское путешествие»



НОД «Подделки из бросового материала»



Творчество детей и родителей группы «Лисят»



Экспериментирование





Участие в областном экологическом конкурсе «Сбережём родную природу».





Спасибо за внимание!