



ПРОЕКТ «ОЗОРНОЙ СНЕГОВИК»

СОСТАВИЛА ВОСПИТАТЕЛЬ:
ЧЕРЕМНЫХ С. С.
Г. ПЕРМЬ
2016 Г.





ТИП ПРОЕКТА: ТВОРЧЕСКИЙ,
КРАТКОСРОЧНЫЙ

УЧАСТНИКИ ПРОЕКТА: ДЕТИ СРЕДНЕЙ
ГРУППЫ, ПЕДАГОГИ, РОДИТЕЛИ

СРОК РЕАЛИЗАЦИИ ПРОЕКТА: 1 МЕСЯЦ

ЦЕЛЬ:
ПРИБЛИЖЕНИЕ К КУЛЬТУРЕ ЗИМНИХ
ЗАБАВ, ПРАЗДНИКОВ, ТРАДИЦИЙ,
РАЗВИТИЕ ДЕТСКИХ ВПЕЧАТЛЕНИЙ И
ХУДОЖЕСТВЕННО-ЭСТЕТИЧЕСКОГО
ВОСПРИЯТИЯ.



ЗАДАЧИ ПРОЕКТА

ЗАДАЧИ:

1. ФОРМИРОВАТЬ ЗНАНИЯ ДЕТЕЙ О ЯВЛЕНИЯХ И ПРИЗНАКАХ ЗИМЫ, ЗИМНИХ РАЗВЛЕЧЕНИЯХ.
2. РАЗВИВАТЬ КОММУНИКАТИВНЫЕ СПОСОБНОСТИ ДЕТЕЙ, НАВЫКИ СОВМЕСТНОЙ РАБОТЫ, ТВОРЧЕСКИЕ СПОСОБНОСТИ.
3. ВОСПИТЫВАТЬ У ДЕТЕЙ ЛЮБОЗНАТЕЛЬНОСТЬ, ЛЮБОВЬ К РУССКИМ НАРОДНЫМ ТРАДИЦИОННЫМ РАЗВЛЕЧЕНИЯМ.



ОБРАЗОВАТЕЛЬНЫЕ ОБЛАСТИ:

ПОЗНАВАТЕЛЬНОЕ РАЗВИТИЕ;

РЕЧЕВОЕ РАЗВИТИЕ;

ХУДОЖЕСТВЕННО-ЭСТЕТИЧЕСКОЕ;

СОЦИАЛЬНО-КОММУНИКАТИВНОЕ.

МЕТОДЫ:

НАБЛЮДЕНИЕ, ДИДАКТИЧЕСКИЕ ИГРЫ, БЕСЕДЫ,

РАССКАЗЫВАНИЕ, РАССМАТРИВАНИЕ

ИЛЛЮСТРАЦИЙ, ХУДОЖЕСТВЕННОЕ ТВОРЧЕСТВО,

ЧТЕНИЕ.

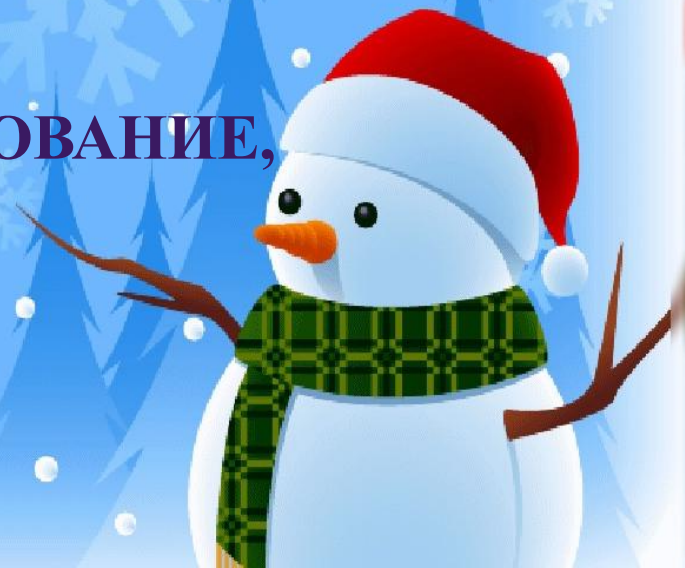
МАТЕРИАЛЫ И ОБОРУДОВАНИЕ:

ХУДОЖЕСТВЕННАЯ ЛИТЕРАТУРА,

ИЛЛЮСТРАЦИИ, ИГРОВОЕ ОБОРУДОВАНИЕ,

ИНТЕРНЕТ РЕСУРСЫ, КАРАНДАШИ,

ФЛОМАСТЕРЫ, КРАСКИ И ДР.



ЭТАПЫ РЕАЛИЗАЦИИ ПРОЕКТА:

I ЭТАП – ПОДГОТОВИТЕЛЬНЫЙ

- ОПРЕДЕЛЕНИЕ ТЕМЫ ПРОЕКТА.**
- РАЗРАБОТКА ПЕРСПЕКТИВНОГО ПЛАНА ПРОЕКТА.**
- ПОДГОТОВКА АТТРИБУТОВ ДЛЯ ПРОВЕДЕНИЯ БЕСЕД, ДИДАКТИЧЕСКИХ ИГР, МЕРОПРИЯТИЙ .**

II ЭТАП:

РЕАЛИЗАЦИЯ ПРОЕКТА



ПЛАНИРОВАНИЕ ВОСПИТАТЕЛЬНО-ОБРАЗОВАТЕЛЬНОЙ ДЕЯТЕЛЬНОСТИ

СОВМЕСТНАЯ ДЕЯТЕЛЬНОСТЬ ДЕТЕЙ И ВЗРОСЛЫХ	САМОСТОЯТЕЛЬНАЯ ДЕЯТЕЛЬНОСТЬ ДЕТЕЙ	СОЗДАНИЕ УСЛОВИЙ ДЛЯ СОВМЕСТНОЙ ДЕЯТЕЛЬНОСТИ ДЕТЕЙ	РАБОТА С РОДИТЕЛЯМИ
БЕСЕДЫ С ДЕТЬМИ НА ТЕМУ «ЗИМА» И ЕЁ ЯВЛЕНИЯ	РАССМАТРИВАНИЕ ИЛЛЮСТРАЦИЙ ПО ТЕМЕ «ЗИМА»	ВНЕСЕНИЕ В ГРУППУ ИЛЛЮСТРАЦИЙ, ТЕМАТИЧЕСКИХ АЛЬБОМОВ, КНИЖЕК, ОТКРЫТОК, РИСУНКОВ.	ПАПКА ПЕРЕДВИЖКА «ЗИМНИЕ ИГРЫ И ЗАБАВЫ»
ПРОСМОТР ПРЕЗЕНТАЦИИ «ИСТОРИЯ СНЕГОВИКА»	ПРОСМОТР МУЛЬТФИЛЬМА «СНЕГОВИК – ПОЧТОВИК»	ОФОРМЛЕНИЕ ВЫСТАВКИ «ОЗОРНЫЕ СНЕГОВИЧКИ»	КОНКУРС «ОЗОРНЫЕ СНЕГОВИЧКИ»
АППЛИКАЦИЯ «СНЕГОВИК»	ЛЕПКА СНЕГОВИКА НА ПРОГУЛКЕ	ИЗГОТОВЛЕНИЕ ПОДЕЛОК «ДРУЗЬЯ СНЕГОВИКА»	ПОСТРОЙКА ЗИМНЕГО ГОРОДКА «ЗАБАВЫ СНЕГОВИКОВ»
ЗАУЧИВАНИЕ СТИХОТВОРЕНИЯ «ЛЕПИМ МЫ СНЕГОВИКА»	ПРОБЛЕМНАЯ СИТУАЦИЯ «КАК СДЕЛАТЬ ЛЕДЯНОГО СНЕГОВИКА»	ТЕХНОЛОГИЧЕСКИЕ КАРТЫ В ЦЕНТРЕ ЭКСПЕРИМЕНТИРОВАНИЯ ОПЫТЫ СО СНЕГОМ, ЛЬДОМ, ВОДОЙ.	ПОМОЩЬ РОДИТЕЛЕЙ В ПОДБОРЕ ИЛЛЮСТРАЦИЙ, КНИГ ДЛЯ САМОСТОЯТЕЛЬНОГО РАССМАТРИВАНИЯ.
РИСОВАНИЕ «ОЗОРНОЙ СНЕГОВИЧОК»	КОНСТРУИРОВАНИЕ ИЗ РАЗЛИЧНЫХ МАТЕРИАЛОВ «ТАКИЕ РАЗНЫЕ СНЕГОВИКИ»	МАКЕТ «ЗИМНИЕ ЗАБАВЫ»	ПРЕДЛОЖИТЬ РОДИТЕЛЯМ ВМЕСТЕ С ДЕТЬМИ ПРОСМОТРЕТЬ МУЛЬТФИЛМЫ «ШКОЛА СНЕГОВИКОВ» И ДР.
ОФОРМЛЕНИЕ СТРАНИЧКИ ПОРТФОЛИО «МОЙ ДРУГ СНЕГОВИК»	РАСКРАСКИ	МНЕМОТАБЛИЦЫ СТИХОВ, РАССКАЗОВ О ЗИМЕ	ПРЕДЛОЖИТЬ РОДИТЕЛЯМ СОБРАТЬ АУДИО И ВИДЕОТЕКУ ЗИМНИХ СКАЗОК
ЛЕПКА «СТРАНА СНЕГОВИКОВ»	ОФОРМЛЕНИЕ ИЛЛЮСТРАЦИЙ К АЛЬБОМУ «СТИХИ ПРО СНЕГОВИКА»	УКРАШЕНИЕ ГРУППЫ	ПРЕДЛОЖИТЬ СОВМЕСТНО С ДЕТЬМИ НАЙТИ И ВЫБРАТЬ СТИХОТВОРЕНИЕ ПРО СНЕГОВИКА

**III ЭТАП: ИТОГОВЫЙ
ИГРА – РАЗВЛЕЧЕНИЕ «СНЕГОВИК,
СНЕГОВИК, ТЫ ТАКОЙ
ХОРОШИЙ» (ЛЕПКА СНЕГОВИКОВ
ИЗ СНЕГА)
ВЫСТАВКА ТВОРЧЕСКИХ РАБОТ
«ТАКИЕ РАЗНЫЕ СНЕГОВИКИ»
АНАЛИЗ РЕЗУЛЬТАТОВ ПРОЕКТА**




Человечек не простой
Появляется зимой,
А весной исчезает
Потому что быстро тает.

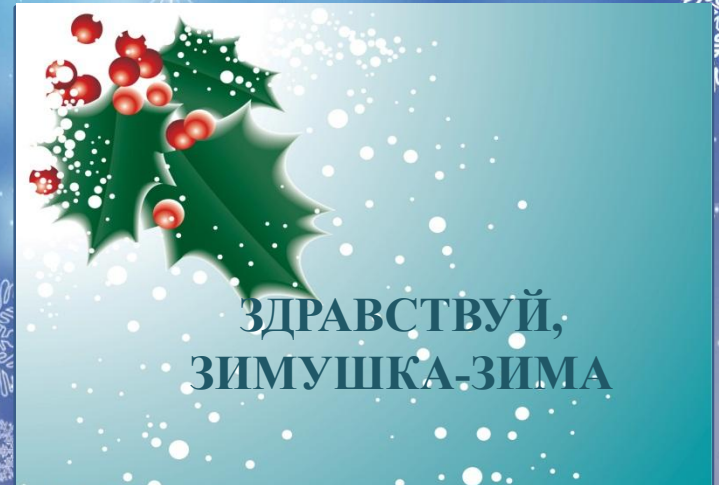
Снеговик



ПРОСМОТР МУЛЬТФИЛЬМОВ



ПОКАЗ ПРЕЗЕНТАЦИЙ



МЫ УЧИЛИ

Снеговик

Раз — рука, два — рука —
Лепим мы снеговика!
Три — четыре, три - четыре,
Нарисуем рот пошире!
Пять — найдём морковь для носа,
Угольки найдём для глаз.
Шесть — наденем шляпу косо,
Пусть смеётся он у нас.
Семь и восемь, семь и восемь,
Мы сплясать его попросим.
Девять - десять — снеговик
Через голову — кувырк!!!

Ну и цирк!


В. Степанов





**ЧТЕНИЕ КНИГ
О СНЕГОВИКЕ**



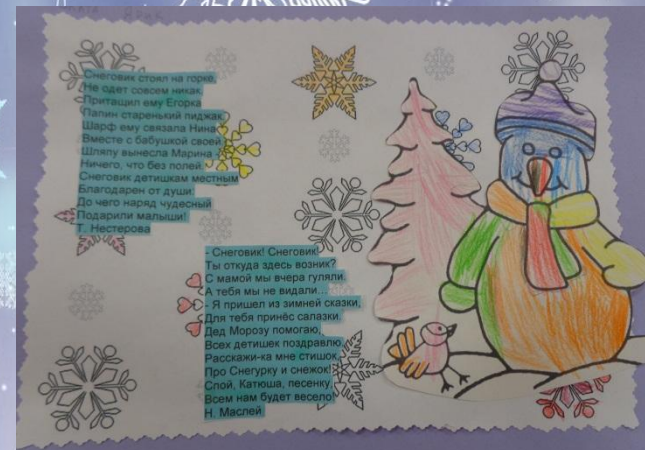





СНЕГОВИК
ПОЧТОВИК

СОЗДАНИЕ АЛЬБОМА



АЛЬБОМ СО СТИХАМИ «ПРО СНЕГОВИКА»



КОНКУРС «ОЗОРНЫЕ СНЕГОВИЧКИ»





СЕМЬЯ
ЯШИНА
ИЛЬЯ



СЕМЬЯ
ЧУП АНДРЕЕВНА
ПАВЛЕНКО



СЕМЬЯ
АЗАНОВА
ЕГОРА



СЕМЬЯ
ПАСТУШАК
ДАВИД





СЕМЬЯ
ИВАНОВА
МАРИИ



СЕМЬЯ
ШИЖАЛИНОЙ
АЛЕНЫ



СЕМЬЯ
ЛЕВАНОВОЙ
ВЕРОНИКИ



СЕМЬЯ
РУДОМЕТОВА
ПАШИ



СЕМЬЯ
ДАВЯГИНОЙ
РИМЫ

ЭКСПЕРИМЕНТИРУЕМ СО СНЕГОМ И ЛЬДОМ



ОФОРМЛЕНИЕ СТРАНИЧКИ ПОРТФОЛИО «МОЙ ДРУГ СНЕГОВИЧОК»





АПШЛИКАЦИЯ



РИСОВАНИЕ





ЛЕПКА ИЗ СНЕГА



КОНСТРУИРОВАНИЕ





**РАЗ И ДВА, РАЗ И ДВА
ДЕЛАЕМ
СНЕГОВИКА**

**МЫ НЕ ЕЛИ
МЫ НЕ ПИЛИ
МЫ ВСЕ ДРУЖНО
МАСТЕРИЛИ**




ПОГЛЯДИТЕ-КА У НАС СНЕГОВИЧКИ - НУ ПРОСТО КЛАСС







ПОСТРОЙКА ЗИМНЕГО ГОРОДКА «ЗАБАВЫ СНЕГОВИЧКОВ»







НАШЕ ТВОРЧЕСТВО



РЕЗУЛЬТАТЫ ПРОЕКТА

Углубленные знания детей о сезонных изменениях в природе в зимнее время года.

- Развитие исследовательской деятельности и творческих способностей дошкольников в ходе совместной практической деятельности детей с педагогом.

- Развитие памяти детей, посредством запоминания стихотворений о снеговике.

- Приобщение родителей в творческую работу с детьми, укрепление заинтересованности в сотрудничестве с детским садом.

**СПАСИБО ЗА
ВНИМАНИЕ!**

