

В гостях у Светофора

(младший и средний дошкольный возраст)

Сердцева Е. Г

*Воспитатель СП «Шалакушский
детский сад»*



Цель: закрепление знаний детей о сигналах светофора.

Задачи:

- Расширять и активизировать словарь;*
- Развивать слуховое и зрительное внимание;*
- Воспитывать культуру поведения на дороге.*



Попа в большой и шумный город,
Я потерялся, я пропал...

Не зная знаков Светофора,
Чуть под машину не попал!
Кругом машины и трамваи,
То вдруг автобус на пути...

Признаться честно – я не знаю,
Где мне дорогу перейти?

Ребята! Вы мне помогите!
И, если можно, расскажите,
Дорогу как переходить,
Чтоб под трамвай не угодить!

Отгадай загадку
Я глазами моргаю
Неустанно день и
ночь.
Я машинам помогаю
И тебе могу помочь!



Что обозначает красный сигнал светофора?



*Красный свет нам говорит:
-Стоять! Опасно! Путь
закрыт!*

Что обозначает желтый сигнал светофора?



*Желтый свет –
предупреждение:
Жди сигнала для движения.*




Что обозначает зеленый сигнал светофора?



Зеленый свет открыл
дорогу:
Переходить ребята могут.




Выбери нужный цвет

-Стой! Опасно! Путь закрыт!






Выбери нужный цвет

Жди сигнала для движения!



Выбери нужный цвет

-Переходить ребята могут!



Молодец!

Продолжить

Молодец!

Продолжить

Молодец!

Продолжить

Подумай!

[Вернуться](#)

Подумай!

[Вернуться](#)

The background features a series of horizontal stripes in red, yellow, and green at the top. Below these, the background is divided into diagonal sections of light pink and light green. The text is centered in the white space between the pink and green sections.

Подумай!

[Вернуться](#)

Спасибо за
ПОМОЩЬ!!!

