


О. Холодова



Курс «РПС»

ЮНЫМ УМНИКАМ И УМНИЦАМ

Информатика, логика, математика



Рабочая тетрадь (часть 1)

г. Нижневартовск
Аверба Татьяна Викторовна

РОСТкнига


РАЗВИТИЕ ПОЗНАВАТЕЛЬНЫХ СПОСОБНОСТЕЙ



ЗАНЯТИЕ 7

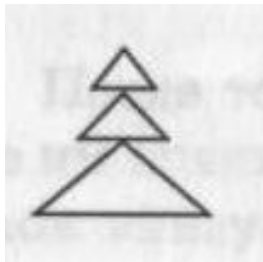
РАЗМИНКА


1. Сколько хвостов у двух ослов?
2. Бублик разрезали на три части.
Сколько сделали разрезов?
3. Батон разрезали на три части.
Сколько сделали разрезов?
4. Задумали число. Когда его увеличили
на один, стало три. Какое число задумали?
5. Столовая принадлежность с четырьмя зубцами.
6. Домашняя птица, про которую говорят: надулся, как ..
7. Как называется лицо животного?

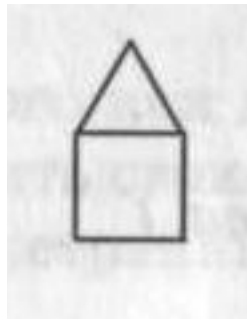


1. Представь, что тебе нужно нарисовать любые предметы только при помощи разнообразных геометрических фигур. Пофантажируй и нарисуй что-нибудь при помощи:


а) 




б) 




в) 




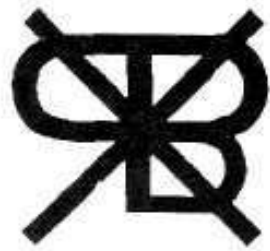

г) 



2. «Незаконченные рисунки». Назови предметы, которые изображены на рисунках. Дорисуй.



3. Узнай буквы.

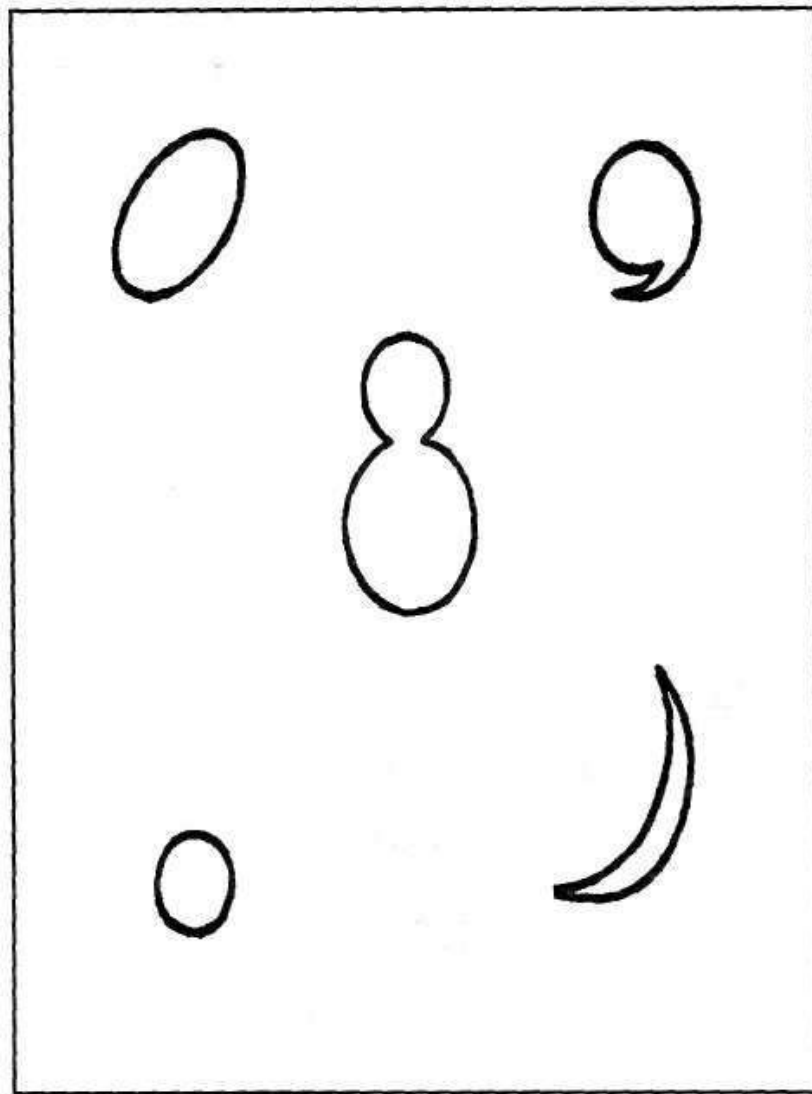
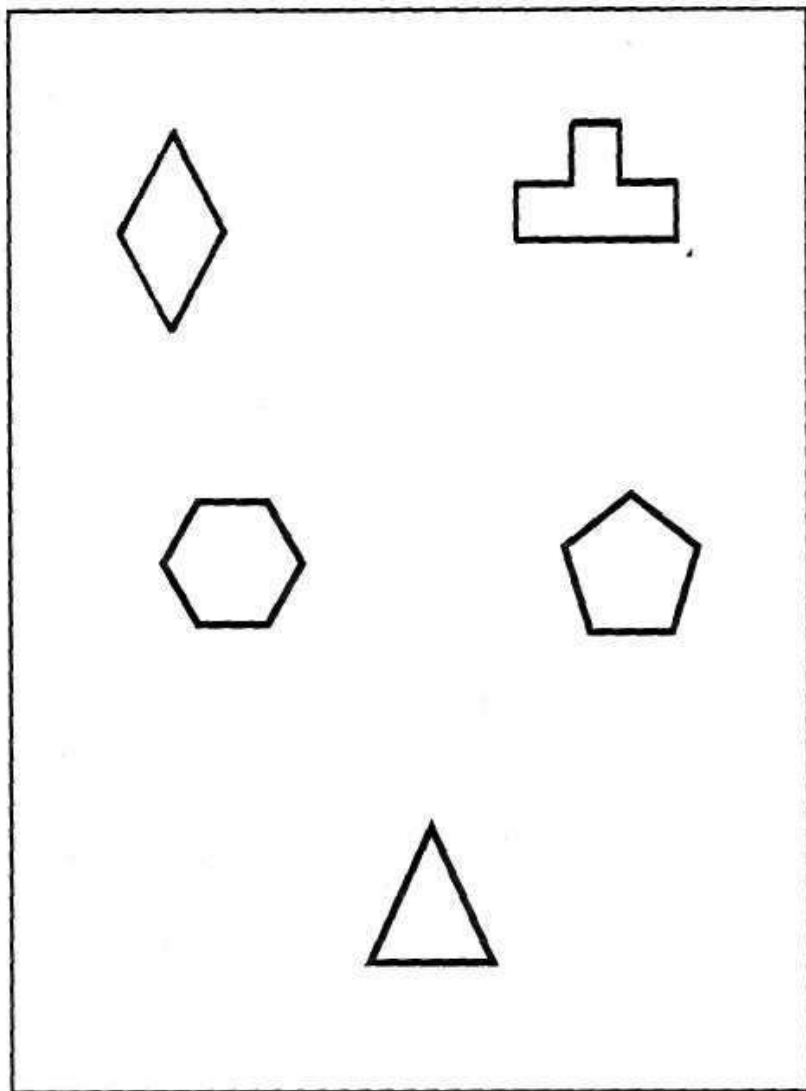


П Г В З

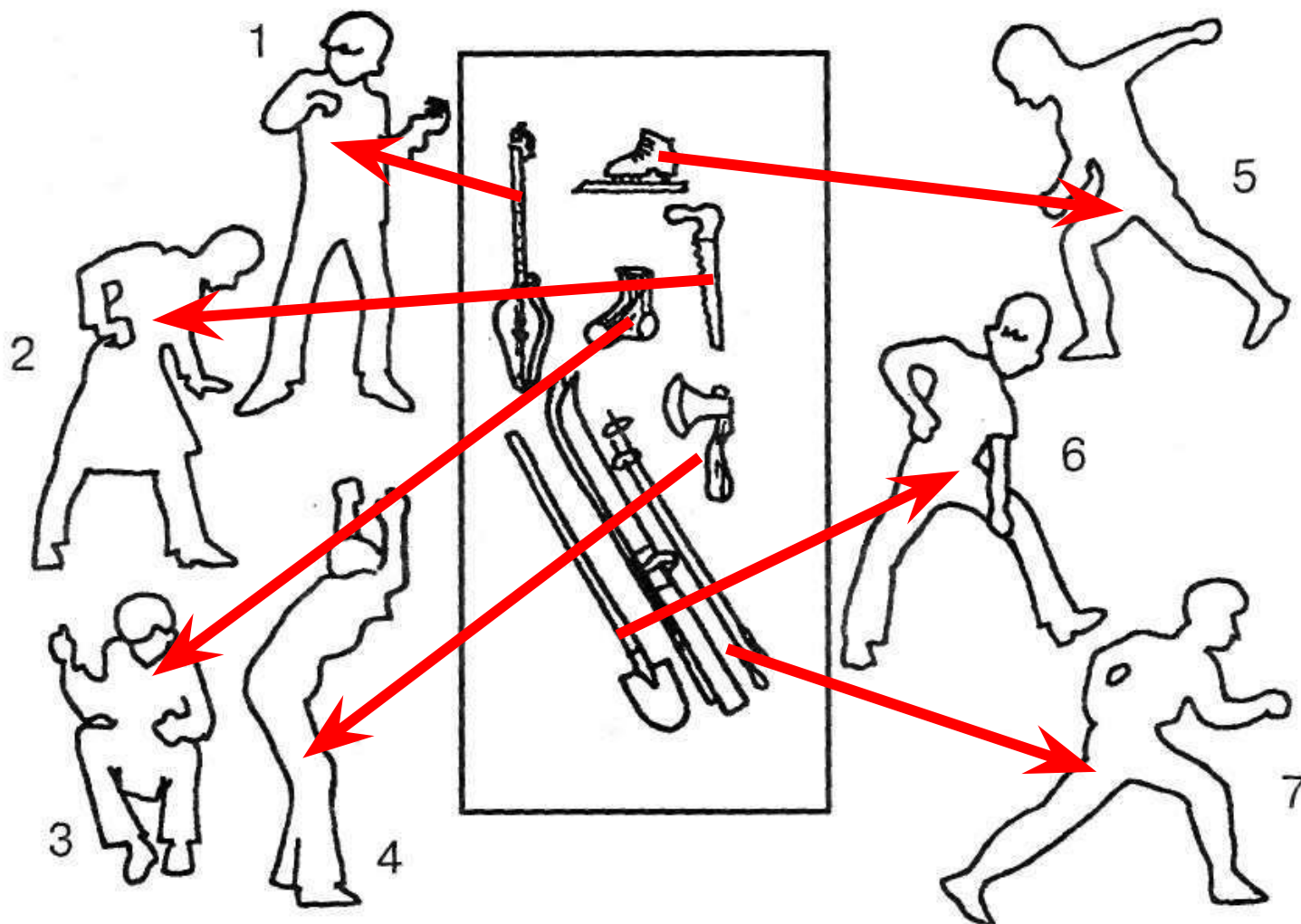
Ф В Х Ж

Х Ж Л

4. Посмотри на рисунки. Подумай, на что может быть похожа каждая фигура. Дорисуй.



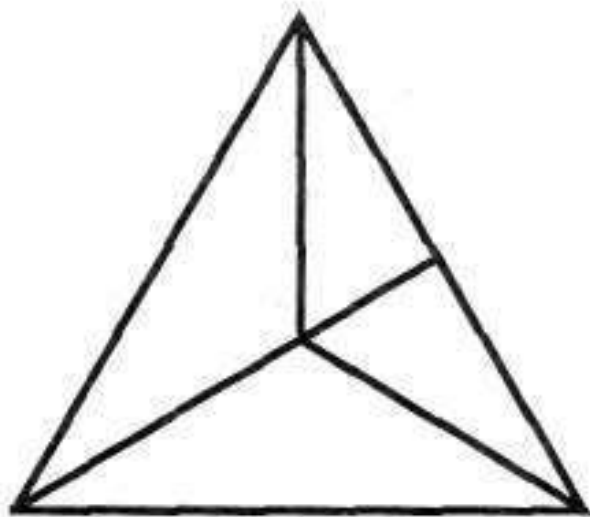
5. Каждый из мальчиков занят каким-либо делом. А каким – догадайся по движению рук, ног, позе тела. Инструменты, которые расположены в середине рисунка, помогут дать тебе верный ответ.



6. Среди гостей на карнавале спрятался ужасный разбойник. О разбойнике известно, что он в женском платье, на его лице нет маски и в руках он ничего не держит. Найди разбойника.

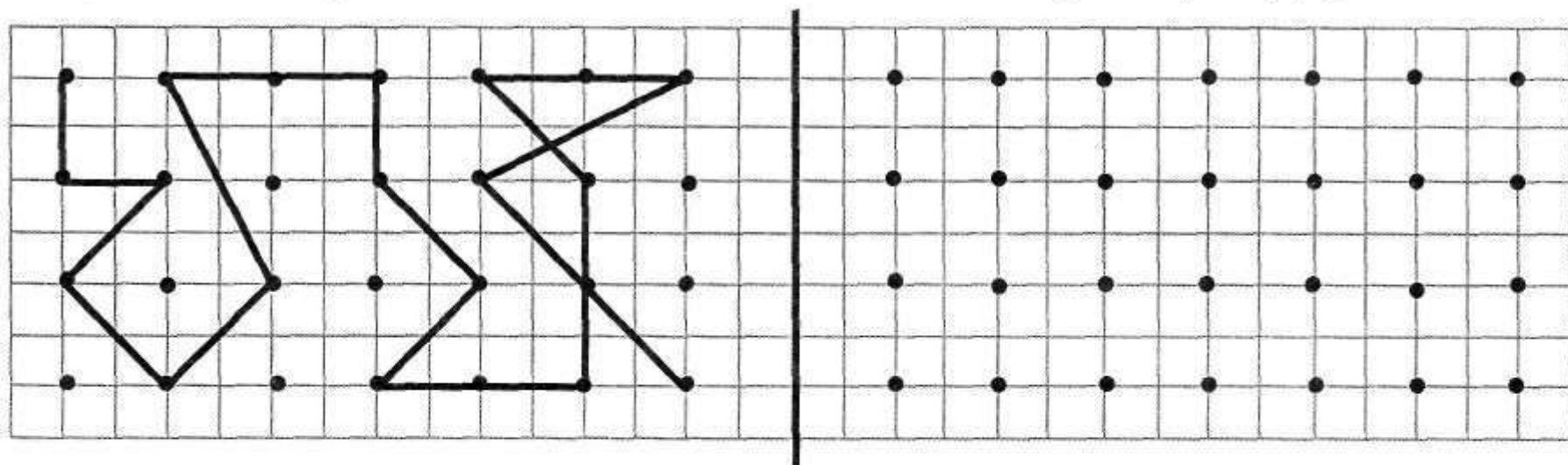


7. Сосчитай все треугольники на рисунке.

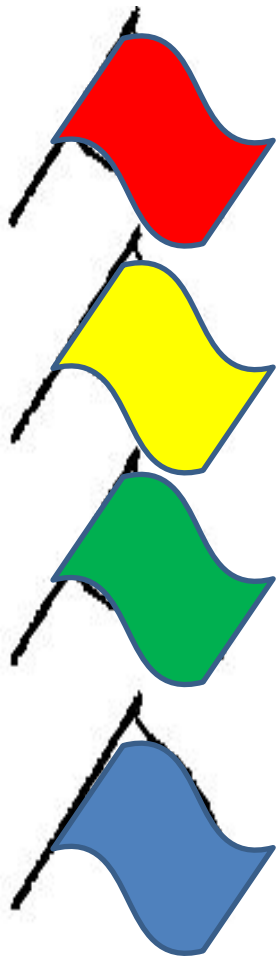


8

3. Нарисуй справа по точкам точно такую фигуру.



Оцени свою работу



- получилось всё отлично;
- получилось всё хорошо;
- только часть заданий выполнена так, как хотелось;
- не получилось так, как хотелось.