



**Презентация к  
уроку  
математики  
«Состав числа  
12»**

**Составитель:  
Федулеева Г.А.,  
учитель  
начальных  
классов  
ГБОУ СО  
«Школа –  
интернат АОП г.  
М**

*На уроке математики*

*Будьте очень вы внимательны!*

*Что учили - повторим,*

*Все что знаем - обобщим.*

*Будем с вами мы считать,*

*Вычитать и прибавлять.*



# Математически

й

## ДИКТАНТ

$$9 + \square = 11$$

$$3 + \square = 11$$

$$6 + \square = 11$$

$$4 + \square = 11$$

$$7 + \square = 11$$

$$2 + \square = 11$$

$$5 + \square = 11$$

$$8 + \square = 11$$

**Проверь себя:**

**2, 5, 4, 6, 8, 7, 9, 3**



Что узнаем нового  
на уроке?

Состав  
числа

12

# Это



и о.

12 МЕСЯЦЕВ		
ДЕКАБРЬ	ЯНВАРЬ	ФЕВРАЛЬ
МАРТ	АПРЕЛЬ	МАЙ
ИЮНЬ	ИЮЛЬ	АВГУСТ
СЕНТЯБРЬ	ОКТЯБРЬ	НОЯБРЬ

Давай повторим с тобой все 12 месяцев в году.



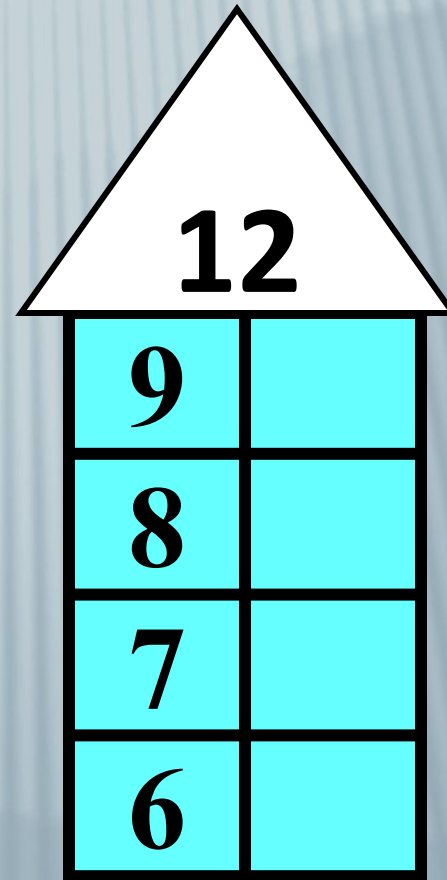
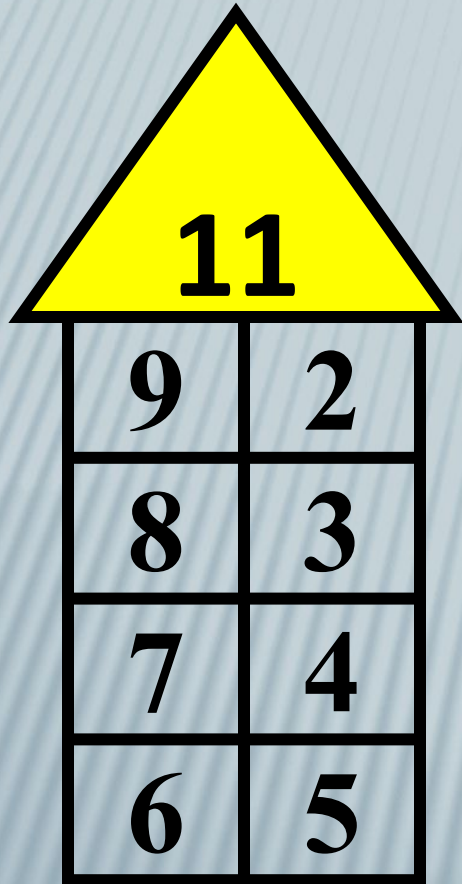
# Физминутка



Дети по лесу  
гуляли,  
За природой  
наблюдали,  
Вверх на солнце  
посмотрели,  
И их лучики  
согрели



# Состав чисел



# Думаем вместе

---



# Думаем вместе



9



3

# Думаем вместе



8



4

# Думаем вместе



**7**



**5**

# Думаем вместе

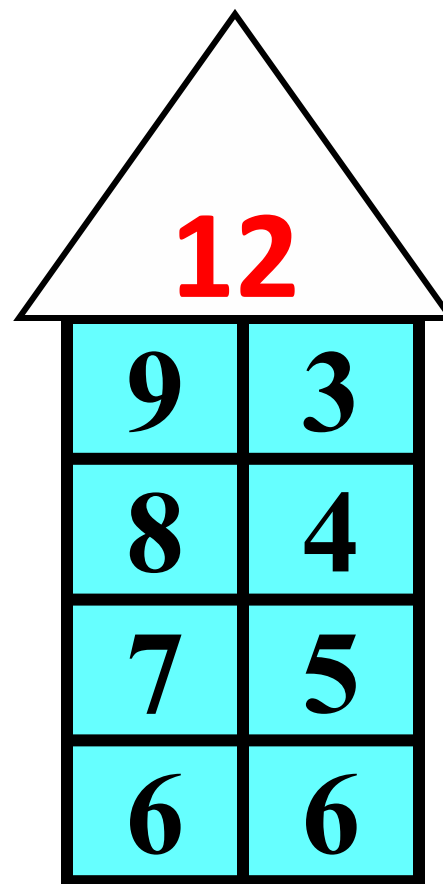
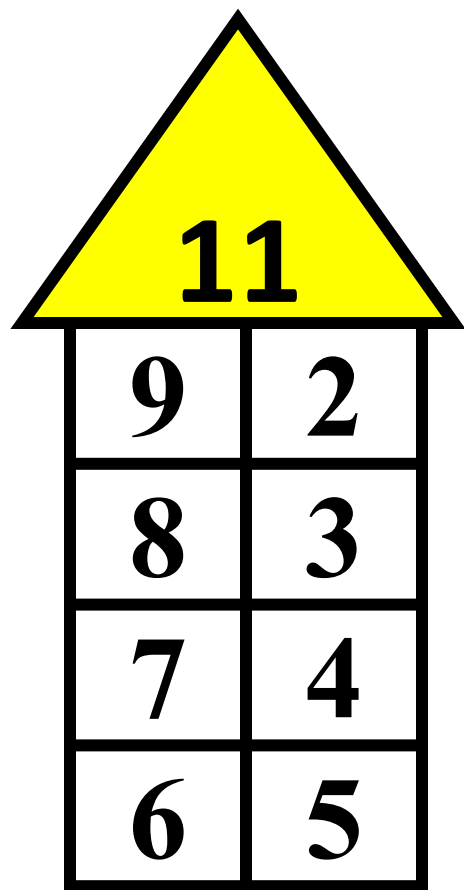


6




6

# Запомни состав чисел:



В двух коробках 12 карандашей. Если в одной коробке 7 карандашей, то сколько карандашей в другой коробке?





# Итог урока

**Что нового  
узнали на  
уроке?**

**Состав  
какого  
числа  
изучали?**

