



Муниципальное бюджетное дошкольное образовательное учреждение  
Детский сад № 33.  
г.Новокузнецк

# «Метод проектов в детском саду»



Автор: воспитатель Кольцова Т.В.



**Метод проектов – это способ организации педагогического процесса, основанный на взаимодействии педагога, воспитанника, родителей, способ взаимодействия с окружающей средой, поэтапная практическая деятельность по достижению поставленной цели.**

# Игровые проекты

## ОСНОВ НЫЕ ЗАДАЧ И

Развитие игровых умений детей,  
поощрение инициативности игровых  
замыслов

Развитие навыков общения

Использование игры для обогащения  
разносторонних представлений детей  
о действительности



# С.Р.И. «СУПЕРМАРКЕТ»





# Игра драматизация: «Путешествие в Африку»



# Творческие проекты

## ОСНОВ НЫЕ ЗАДАЧ И

Развитие творческого потенциала каждого участника проекта

Овладение различными видами творческой деятельности

Углубленное приобщение к искусству, народному творчеству

Вовлечение в дизайнерскую деятельность



## Праздник УРОЖАЯ



## Изготовление атрибутов к празднику






## Исследовательские проекты




### ОСНОВ НЫЕ ЗАДАЧ И



Развитие познавательных способностей детей:  
наблюдать, описывать, сравнивать,  
строить предположения и предлагать способы  
их проверки



Систематизация знаний об окружающем мире



Формирование элементарных представлений  
о взаимосвязях и взаимозависимостях в  
жизни,  
в природе



# Эколого-валеологическая работа





# Участие в проекте «Русская береза»





# «День Рождения русской березы»

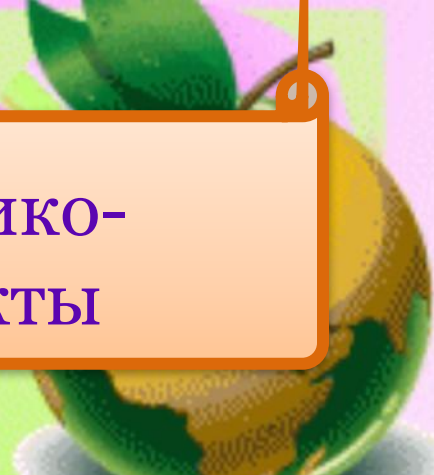




# Детское экспериментирование







## Информационно- практико-ориентированные проекты

### ОСНОВНЫЕ ЗАДАЧИ

Создание условий для формирования нравственных ценностей и ценностей здорового образа жизни

Приобщение детей к прошлому и настоящему своей культуры, а также к явлениям других культур (в их историческом и географическом аспектах)

Формирование установок толерантного сознания


Развитие самопознания и положительной оценки



# Декада здоровья









# Смешанные проекты

## ОСНОВ НЫЕ ЗАДАЧ И

Развитие способности к созданию выразительного художественного образа на основе полученных знаний

Расширение представлений о действительности

Совершенствование навыков художественной деятельности и пополнение знаний в процессе творчества и исследовательской деятельности



# «На чай к маме Цокотухе»- театрализованный праздник





# *Этапы разработки проекта*

*1 этап – организационный*

*2 этап – планирование  
работы*

*3 этап – реализация проекта*

*4 этап – презентация  
проекта*



выявлять «зону ближайшего развития» и соответственно планировать дальнейшую работу с ним

развивать интеллектуальный и творческий потенциал посредством использования схем, карт, моделей алгоритмов

- развивать свободную, всесторонне развитую личность

Метод проекта даёт педагогам большую возможность:

прививать навыки культурного поведения, самообслуживания, стремления к здоровому образу жизни

-развивать артистизм и яркость речи в постановке спектаклей в театре. Развивать музыкальные и танцевальные способности

-развивать детей физически во время интегрированных занятий-прогулок



## Роль педагога при взаимодействии с семьей



В воспитательно-образовательном процессе ДОУ проектная деятельность носит характер сотрудничества, в котором принимают участие дети, педагоги и вовлекаются родители. Родители становятся непосредственными участниками образовательного процесса. Они обогащают свой педагогический опыт, испытывая чувство сопричастности и удовлетворения от своих успехов и успехов ребёнка. Педагогам очень важно не руководить, а помогать родителям, увидеть их сильные стороны, быть готовым у них учиться.

Не быть «всезнайкой», а искать решение проблем вместе с родителями.

**Стиль общения должен быть сотрудничеством - это залог успеха!**



# Участие родителей в эколого-валеологической работе

Выпуск фотогазеты: «Как я летом отдыхал и здоровье укреплял»

Выставка творческих работ для родителей





# Совместный праздник «День Земли» (посадка семян)







**СПАСИБО ЗА ВНИМАНИЕ!**

