

Окружающий мир  
2 класс  
**Какие бывают растения?**

---

Составила:

Учитель начальных классов

МОУ лицея «МОК №2» г. Джанкоя

Хохлова Татьяна Сергеевна



Какие растения?



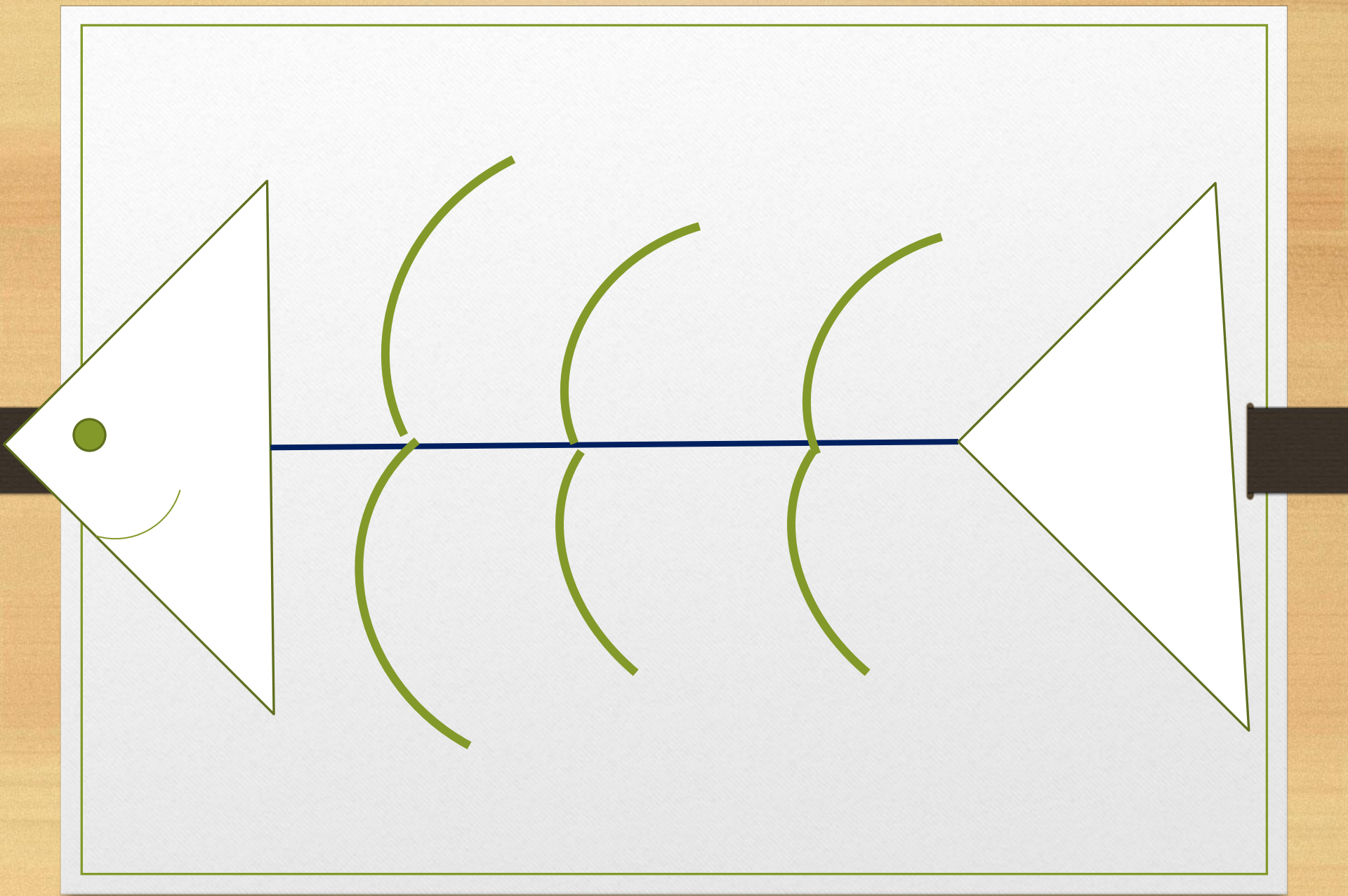





e

re





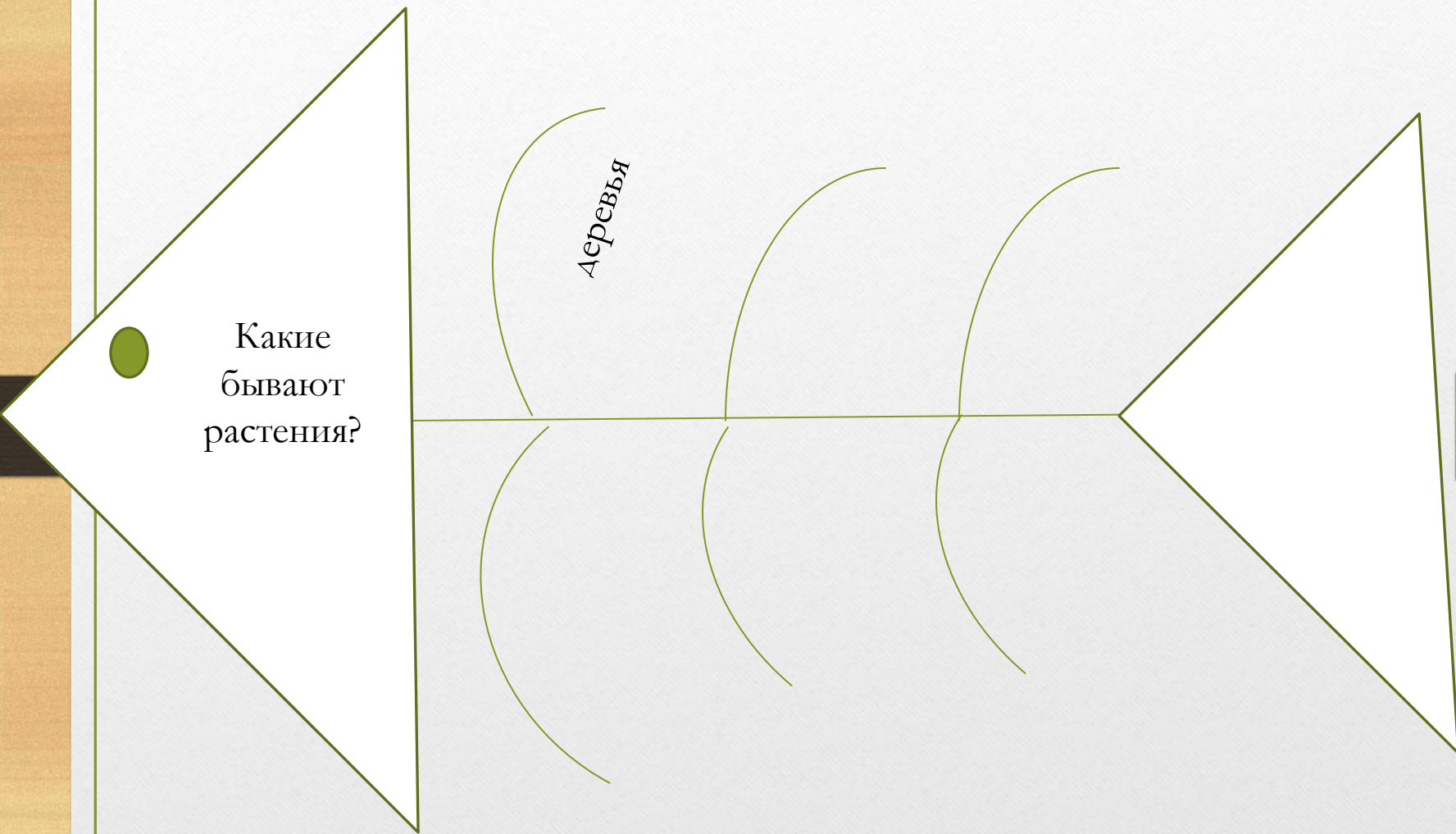
A diagram of a fish skeleton is shown in profile, facing left. The skeleton is drawn with thin green lines. A horizontal line runs through the center of the body, representing the spine. On the left side, there is a large, white, triangular shape that is part of the skeleton's head. Inside this shape, there is a small green circle and the text "Какие бывают растения?". On the right side, there is another large, white, triangular shape representing the tail. The entire diagram is set against a light gray background with a thin green border.

Какие  
бывают  
растения?



Какие  
бывают  
растения?

деревья



● Какие  
бывают  
растения?

Деревья

Один большой ствол,  
покрытый корой,  
от которого отходят ветки



Какие  
бывают  
растения?

деревья

кустарники

Один большой ствол,  
покрытый корой,  
от которого отходят ветки



● Какие  
бывают  
растения?

Деревья

кустарники

Один большой ствол,  
покрытый корой,  
от которого отходят ветки

Кустарник имеет не один  
ствол, а много стволов.

● Какие  
бывают  
растения?

Деревья

кустарники

Травы

Один большой ствол,  
покрытый корой,  
от которого отходят ветки

Кустарник имеет не один  
ствол, а много стволов.



Какие  
бывают  
растения?

Деревья

кустарники

Травы

Один большой ствол,  
покрытый корой,  
от которого отходят ветки

Имеет не один ствол, а  
много стволов.

Имеют мягкие зеленые стебли

Какие  
● бывают  
растения?

Деревья

кустарники

Травы

Один большой ствол,  
покрытый корой,  
от которого отходят ветки

**Имеют не один ствол, а  
много стволов.**

Имеют мягкие зеленые стебли

Чтобы определить, к  
какой группе  
относится растение,  
надо рассмотреть его  
главный  
отличительный  
признак: вид ствола  
(если он есть)