

**ИСПОЛЬЗОВАНИЕ ИНТЕРАКТИВНОЙ ДОСКИ  
КАК ОДИН ИЗ ПРИЕМОВ  
ПОВЫШЕНИЯ КАЧЕСТВА ОБРАЗОВАНИЯ  
МЛАДШИХ ШКОЛЬНИКОВ**

**Муравлева Ольга Дмитриевна**  
*учитель начальных классов*  
*МКОУ «ООШ №9»*  
*г. Лиски*


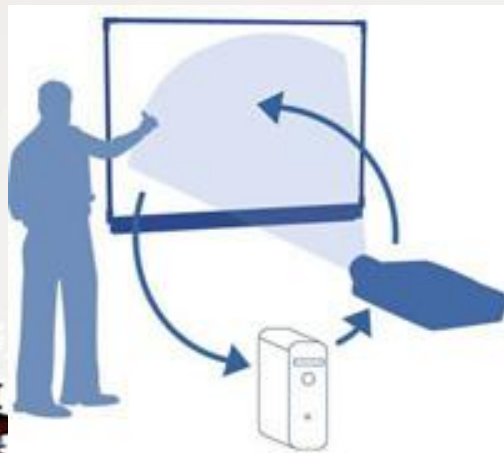




Интерактивная доска -  
эффективный инструмент для  
проведения учебных занятий.

Она совмещает функции трех  
видов оборудования:

- аудиторной доски с маркером,
- экрана для отображения информации
- интерактивного компьютерного монитора.



вносить любые изменения и сохранять их в виде компьютерных файлов для дальнейшего редактирования

делать пометки, рисовать, чертить различные схемы, как на обычной доске

показывать слайды, видео

выводить печать на принтере

Использование интерактивной доски позволяет:


в реальном времени наносить на проецируемое изображение пометки

делать рассылки по факсу или электронной почте



## Преимущества работы с интерактивными досками для преподавателей:

- Позволяет объяснять новый материал из центра класса, работать в большой аудитории.
- Поощряет импровизацию и гибкость, позволяя рисовать и делать записи поверх любых приложений.
- Позволяет сохранять и распечатывать изображения на доске, включая любые записи, сделанные во время занятия, не затрачивая при этом много времени и сил и упрощая проверку усвоенного материала.



# Преимущества для учащихся:

- Делает занятия интересными и развивает мотивацию
- Делает занятия интересными и развивает мотивацию
- Учащиеся легче воспринимают и усваивают сложные вопросы в результате более ясной, эффективной и динамичной подачи материала
- Учащиеся начинают работать более творчески и становятся уверенными в себе

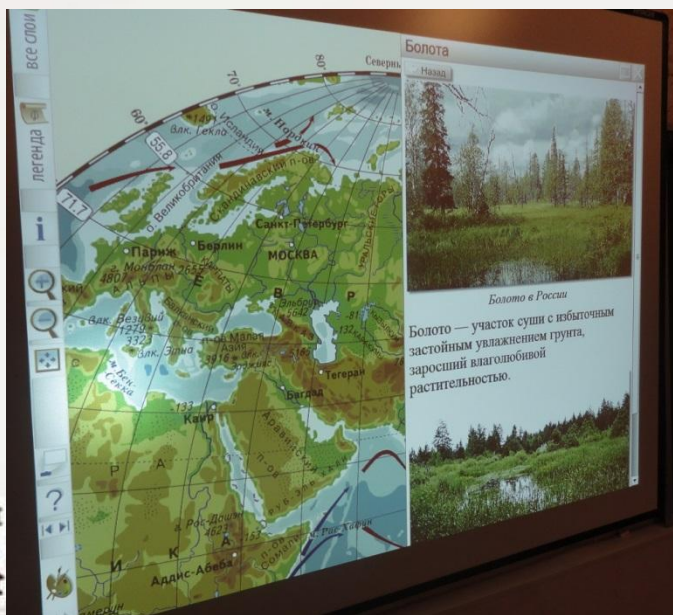


# Недостатки использования интерактивных досок

- интерактивные доски намного дороже, чем стандартные доски или же проектор с экраном;
- поверхность интерактивных досок может повредиться, замена поврежденной поверхности также очень дорогостоящая услуга;
- часть учителей не владеют даже элементарными навыками работы с компьютерной техникой, что делает невозможным освоение данного устройства;
- необходимость временного ограничения работы с интерактивной доской на уроке из-за необходимости соблюдать санитарные нормы.

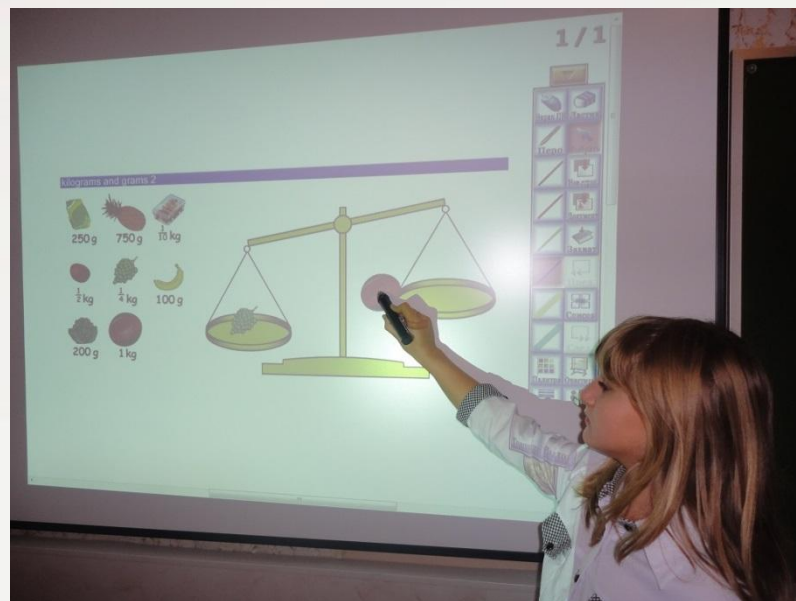


# Практический материал






**Словарная работа**



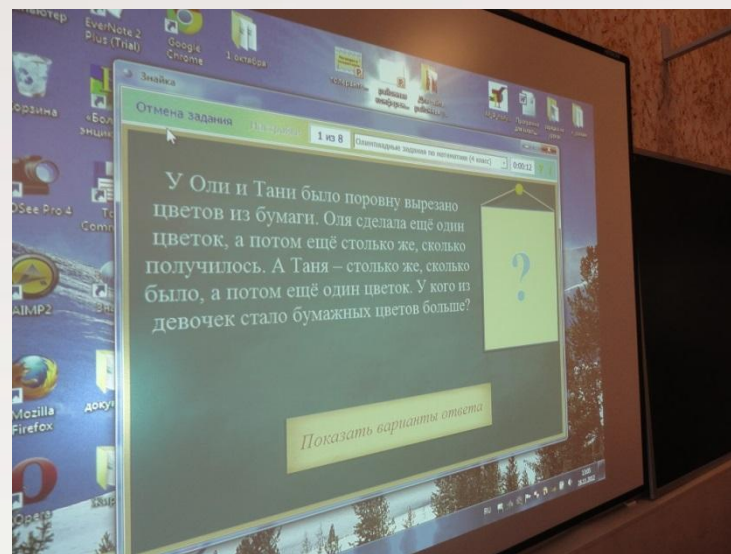
**Интерактивные задания**







Создание мультфильмов,  
интерактивных задач



Работа с тренажерами



Использование библиотеки  
Кирилла и Мефодия



# Полезные сайты



- Единая коллекция цифровых образовательных ресурсов
- «Всем, кто учится»
- ПроШколу
- «Открытый класс»
- «Читарики»( раннее развитие детей)
- «Игробуквотека»( методики обучения чтению)
- «Болтунишка» (логопедия)
- Детский портал «Солнышко»
- Сайт Татузовой Анны Васильевны
- «Школа 2100»
- Современный учительский портал
- Инфоурок

