

Урок русского языка в 4-Б

классе



Учитель 1
категории


Каднай И.В.

Проверка домашнего задания


- Читать Незнайка
выуч.лся только по
слогам а писать умел
печатн.ми буквами.

□ Читать Незнайка
выучился только по
слогам, а писать
умел печатными
буквами.

□ Он очень хотел
чему-нибудь научи
[ца] но не любил
труди[ца].

The background features several sets of concentric circles in a lighter shade of blue, resembling ripples in water, positioned in the lower right and bottom center areas.


□ Он очень хотел
чему-нибудь
научиться, но не
любил трудиться.



□ Ему хотелось
выучи[ца] без
всякого труда.



□ Ему очень
хотелось
выучиться без
всякого труда.

The background features several sets of concentric circles in a lighter blue shade, resembling ripples on water, positioned in the lower right and bottom center areas.

□ Но это даже у
самого умн....
коротышк. не могло
получи[ца].

□ Но это даже у
самого умного
коротышки не
могло получиться.

Тема урока

□ Синонимы и антонимы



□ Цели урока



**Что мы знаем
о синонимах и
об антонимах?**

**Какие слова
называются
синонимами
и антонимами**



**Для чего
нужны
синонимы и
антонимы?**

**Чему будете учиться
на уроке?**



**Находить синонимы
и антонимы,
подбирать синонимы
и антонимы,
правильно
употреблять их
в речи.**



TECT



Какая пара слов не является
антонимами?

- Аккуратный – неряшливый
- Смелый – храбрый
- Добро – зло
- Идти - стоять

Какая пара слов не является
антонимами?

- Аккуратный – неряшливый
- Смелый – храбрый
- Добро – зло
- Идти - стоять

Словарь, который поможет подобрать противоположное слово?

- Толковый словарь
- Словарь синонимов
- Словарь антонимов
- Словарь омонимов

Словарь, который поможет подобрать противоположное слово?

- Толковый словарь
- Словарь синонимов
- Словарь антонимов
- Словарь омонимов

Подбери антоним к слову «молчать»

- Шептать
- Беседовать
- Говорить

Подбери антоним к слову «молчать»

- Шептать
- Беседовать
- **Говорить**

АНТОНИМЫ – ЭТО СЛОВА...

- разные по значению, но одинаковые по звучанию и написанию.
- одной части речи, различные по звучанию и написанию, но имеющие похожее лексическое значение.
- одной части речи, различные по звучанию и написанию, имеющие прямо противоположное лексическое значение.

АНТОНИМЫ – ЭТО СЛОВА...

- разные по значению, но одинаковые по звучанию и написанию.
- одной части речи, различные по звучанию и написанию, но имеющие похожее лексическое значение.
- одной части речи, различные по звучанию и написанию, имеющие прямо противоположное лексическое значение.

Укажи лишнее слово в ряду
СИНОНИМОВ

Маленький

Большой

крошечный

Укажи лишнее слово в ряду
СИНОНИМОВ

Маленький

Большой

крошечный

Подбери синоним к слову
«думать»

Мечтать

Размышлять

Говорить

Подбери синоним к слову
«думать»

Мечтать

Размышлять

Говорить

Синонимы – это слова...

- разные по значению, но одинаковые по звучанию и написанию.
- одной части речи, различные по звучанию и написанию, но имеющие похожее лексическое значение.
- одной части речи, различные по звучанию и написанию, имеющие прямо противоположное лексическое значение.

Синонимы – это слова...

- разные по значению, но одинаковые по звучанию и написанию.
- одной части речи, различные по звучанию и написанию, но имеющие похожее лексическое значение.
- одной части речи, различные по звучанию и написанию, имеющие прямо противоположное лексическое значение.

□ Физкультминутка



□ Работа в группах



Спиши и реши орфографические задачи

В к.смической р.кете
С названием «В.сток»
Он первый на планет.
Подня[ца] к звёздам смог.
П.ёт об этом песни
Весенняя к.пель.
Навеки будут вместе
Гагарин и апрель.

Домашнее задание

- 1 группа: с.99, упр.567
- 2 группа: с.99, упр.567,
найти значение слов
*«чайник», «пуговица»,
«крышка».*



Вывод



**Синонимы
дополняют смысл
предложений,
текстов.**

**Антонимы
подчёркивают
различие,
усиливают
его.**




Оцени себя!



**Ты считаешь, что урок
прошёл для тебя
плодотворно, с пользой.**



**Ты считаешь, что
научился, но тебе ещё
нужна помощь.**



**Ты считаешь, что было
трудно на уроке.**



Всем спасибо!