



**ВСЕРОССИЙСКИЕ  
ПРОВЕРОЧНЫЕ  
РАБОТЫ**



**4 КЛАСС**

**И**

**А**



ФЕДЕРАЛЬНАЯ СЛУЖБА  
ПО НАДЗОРУ В СФЕРЕ  
ОБРАЗОВАНИЯ И НАУКИ

## Использование результатов ВПР

### На федеральном уровне:

- мониторинг результатов введения ФГОС;
- формирование базы результатов обучающихся, в перспективе – обеспечение возможности учета результатов в качестве портфолио

### На региональном уровне:

- своевременная корректировка отдельных аспектов в системе общего образования;
- основание для планирования контрольно-надзорной деятельности

### На уровне образовательной организации:

- корректировка образовательного процесса;
- учет результатов ВПР при выставлении годовых отметок по предмету.

М. И. Кузнецова

**ГОТОВИМСЯ**  
к Всероссийской  
проверочной работе



**РУССКИЙ ЯЗЫК**

*Рабочая тетрадь*

*Тренировочные задания*

*Мини-работы*

*Обучающие  
проверочные работы*

**4**  
класс

О. А. Рыдзе К. А. Краснянская

**ГОТОВИМСЯ**  
*к Всероссийской  
проверочной работе*



**Математика**

*Рабочая тетрадь*

*Тренировочные задания*

*Мини-работы*

*Обучающие  
проверочные работы*

**4**

**КЛАСС**

М. Ю. Демидова

**ГОТОВИМСЯ**  
к Всероссийской  
проверочной работе



**Окружающий мир**

*Рабочая тетрадь*

*Тренировочные задания*

*Мини-работы*

*Обучающие  
проверочные работы*

**4**  
класс



**ПРОСВЕЩЕНИЕ**  
ИЗДАТЕЛЬСТВО

**ВСЕРОССИЙСКАЯ ПРОВЕРОЧНАЯ РАБОТА  
ДЛЯ УЧАЩИХСЯ 4 КЛАССОВ  
МАЙ 2016**



- 11 МАЯ - РУССКИЙ ЯЗЫК, ПЕРВАЯ ЧАСТЬ  
ДИКТАНТ
- 13 МАЯ - РУССКИЙ ЯЗЫК, ВТОРАЯ ЧАСТЬ
- 17 МАЯ - МАТЕМАТИКА
- 19 МАЯ - ОКРУЖАЮЩИЙ МИР

Всероссийские проверочные работы

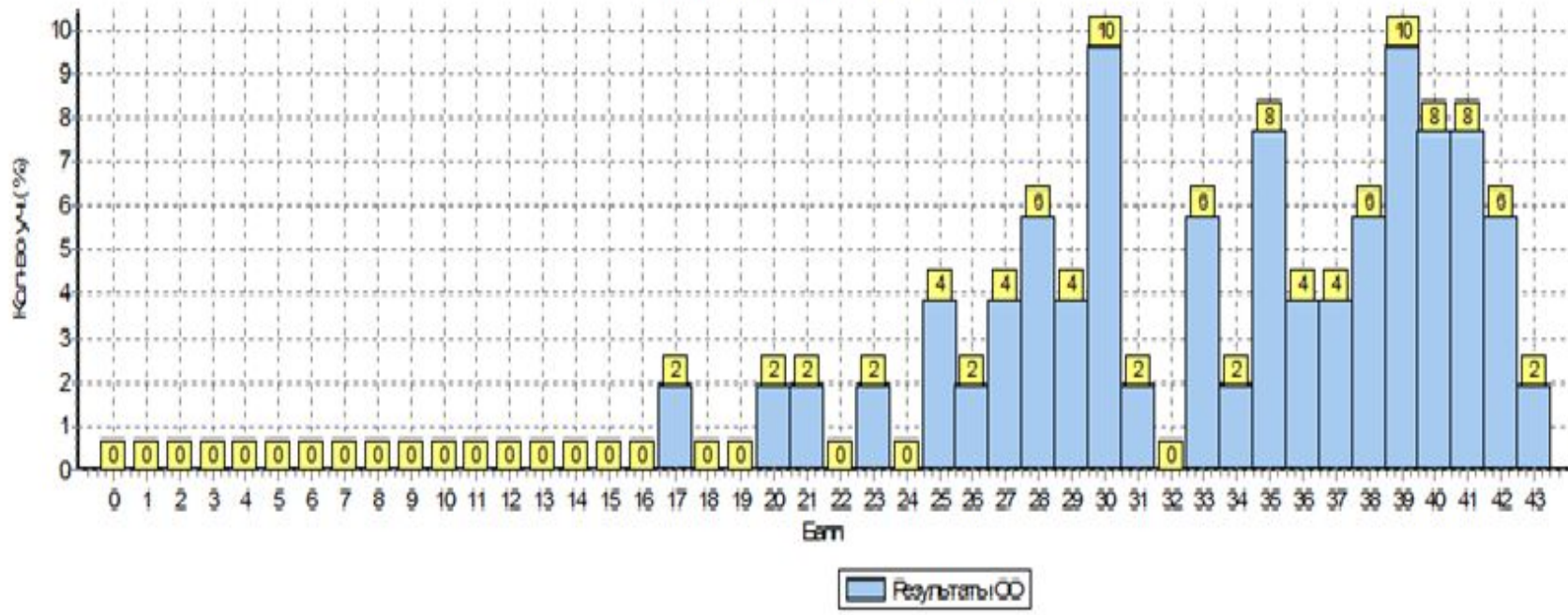
Дата: 11.05.2016, 13.05.2016

Предмет: Русский язык

Распределение первичных баллов

Максимальный первичный балл: 43

Общая гистограмма первичных баллов



Распределение первичных баллов по вариантам

Вариант	17	20	21	23	25	26	27	28	29	30	31	33	34	35	36	37	38	39	40	41	42	№	Кол-во уч.	
37	1		1		1	2	2	1	3		1	1	2	1	1	1	3	3	1	1				28
38		1		1	2			1	1	2	1	2		2	1	1	2	2	1	3	2	1		28
Комплект	1	1	1	1	2	1	2	3	2	5	1	3	1	4	2	2	3	5	4	4	3	1		52

НОУ Православная гимназия имени преподобного Амвро(52 уч.)

Всероссийские проверочные работы

Дата:

11.05.2016, 13.05.2016

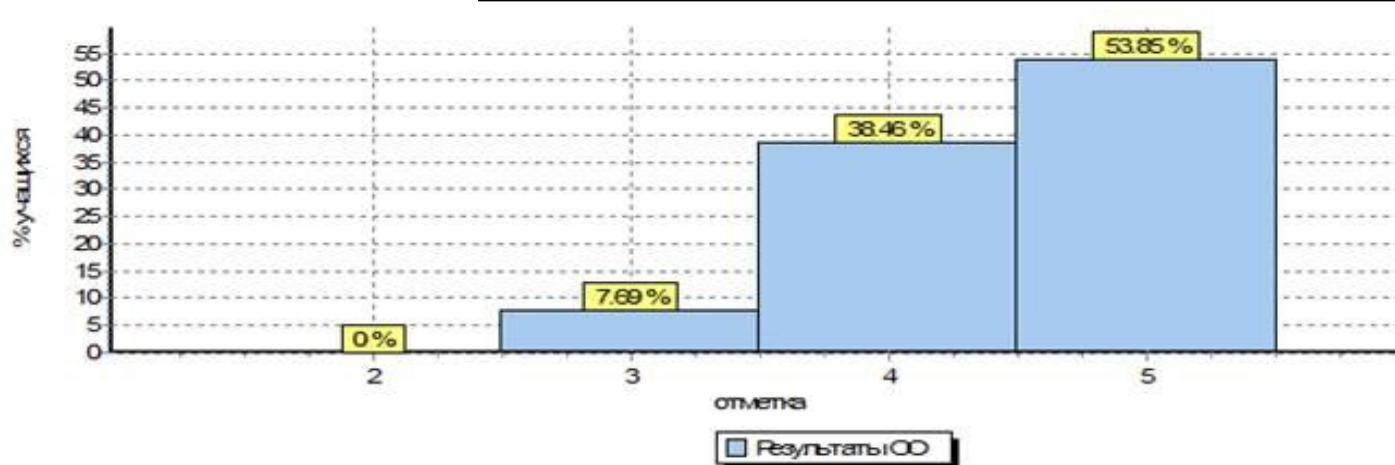
Предмет:

Русский язык

**Статистика по отметкам**

Максимальный первичный балл: 43

ОО	Кол-во уч.	Распределение групп баллов в %			
		2	3	4	5
<b>Вся выборка</b>	1144769	2.8	14.9	<b>38.1</b>	<b>44.1</b>
<b>Липецкая обл.</b>	8917	2.4	14.5	<b>36.8</b>	<b>46.2</b>
<b>город Липецк</b>	3792	2.1	12.3	<b>37.6</b>	<b>48</b>
(sch486008) НОУ Православная гимназия имени преподобного Амвро	52	0	7.7	<b>38.5</b>	<b>53.8</b>



**Распределение отметок по вариантам**

Вариант	3	4	5	Кол-во уч.
37	2	11	13	26
38	2	9	15	26
<b>Комплект</b>	<b>4</b>	<b>20</b>	<b>28</b>	<b>52</b>

Столбец "Распределение групп баллов в %":

Если группа баллов «2» более 50% (успеваемость менее 50%), соответствующая ячейка графы «2» маркируется серым цветом:

Если количество учеников в группах баллов «5» и «4» в сумме более 50% (кач-во знаний более 50%), соответствующие ячейки столбцов «4» и «5» маркируются жирным шрифтом



Всероссийские проверочные работы

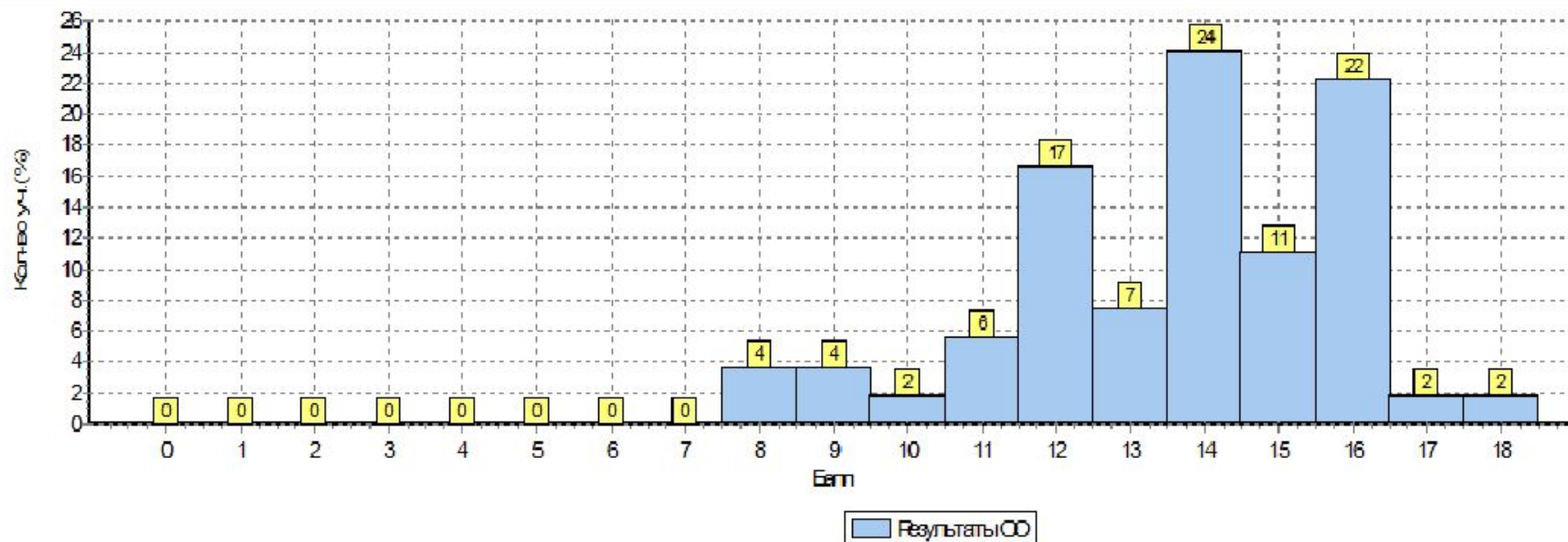
Дата: 17.05.2016

Предмет: Математика

Распределение первичных баллов

Максимальный первичный балл: 18

Общая гистограмма первичных баллов



Распределение первичных баллов по вариантам

Вариант	8	9	10	11	12	13	14	15	16	17	18	Кол-во уч.
22	2	1	1	2	1	8	6	4	1	1		27
24		2	2	7	3	5		8				27
Комплект	2	2	1	3	9	4	13	6	12	1	1	54

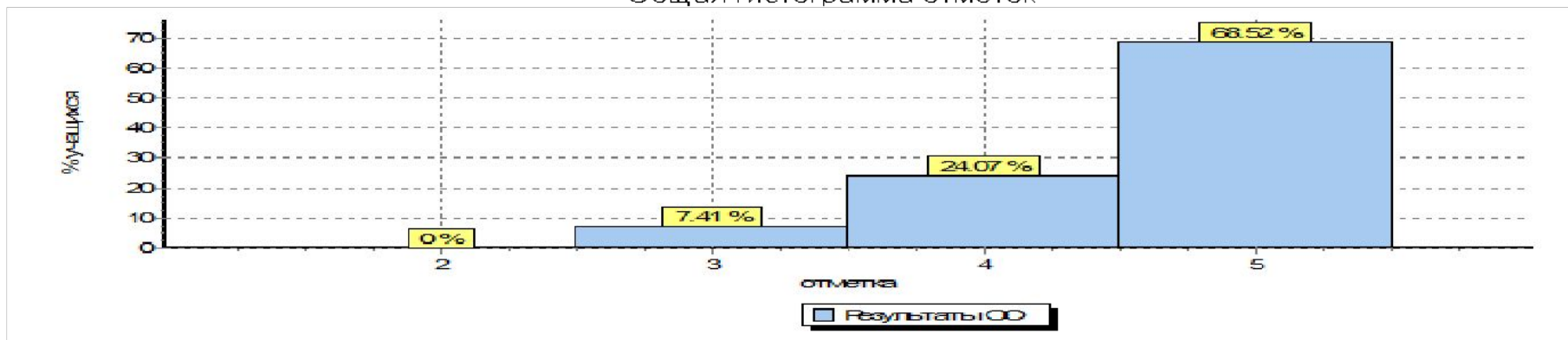
Дата: 17.05.2016  
 Предмет: Математика

### Статистика по отметкам

Максимальный первичный балл: 18

ОО	Кол-во уч.	Распределение групп баллов в %			
		2	3	4	5
<b>Вся выборка</b>	1180357	2.6	15.9	26.3	55.2
<b>Липецкая обл.</b>	10297	1.5	15.1	25.3	58.2
<b>город Липецк</b>	5016	1.1	12.1	24	62.9
(sch486008) НОУ Православная гимназия имени преподобного Амвросия	54	0	7.4	24.1	68.5

Общая гистограмма отметок



Распределение отметок по вариантам

Вариант	3	4	5	Кол-во уч.
22	2	4	21	27
24	2	9	16	27
<b>Комплект</b>	4	13	37	54

Столбец "Распределение групп баллов в %":

Если группа баллов «2» более 50% (успеваемость менее 50%), соответствующая ячейка графы «2» маркируется серым цветом;  
 Если количество учеников в группах баллов «5» и «4» в сумме более 50% (кач-во знаний более 50%), соответствующие ячейки столбцов «4» и «5» маркируются жирным шрифтом



**Спасибо за  
внимание!**